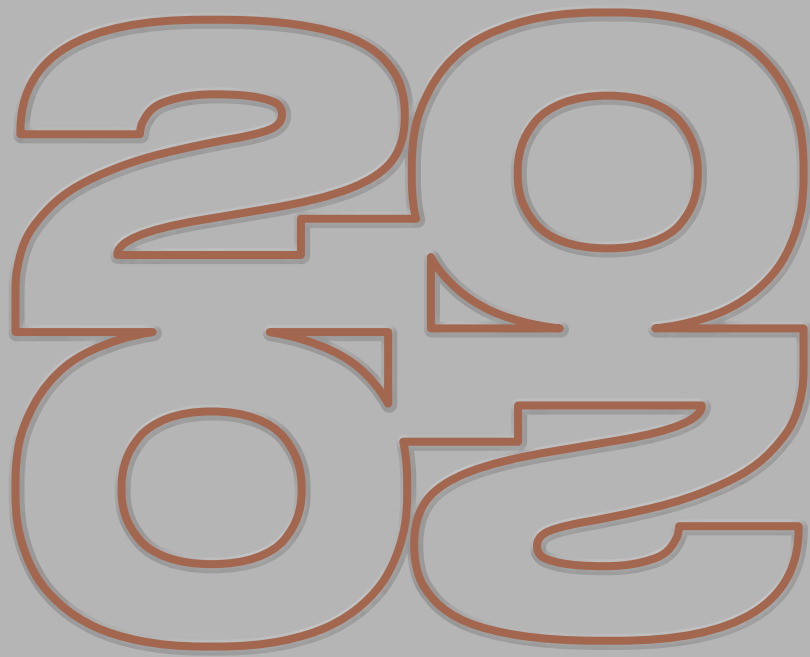


PORCELANOSA



CERAMIC BOOK

PORCELANOSA



BY APPOINTMENT TO
HER MAJESTY THE QUEEN
MANUFACTURER AND PROPRIETOR
OF CHINA, GLASS AND CERAMIC PRODUCTS
PORCELANOSA GROUP

PORCELANOSA Group

PORCELANOSA



PORCELANOSA Grupo





NUESTRAS PREMISAS

UNA CALIDAD ABSOLUTA, RED COMERCIAL PROPIA Y NUESTRA INFRAESTRUCTURA.

En PORCELANOSA basamos el éxito de los productos en tres premisas:

Una calidad absoluta, una red comercial propia y una infraestructura que engloba todos estos factores. Para nosotros, la infraestructura es un punto clave en el éxito de nuestros productos. El objetivo es que en nuestras instalaciones se produzca una perfecta combinación entre funcionalidad, versatilidad y distinción.

EXTREME QUALITY, OUR OWN COMMERCIAL NETWORK AND INFRASTRUCTURE

At Porcelanosa we base the success of our products on three premises; unconditional quality, a commercial network of our own and an infrastructure to embrace all these factors. We think the infrastructure is key to the success of our products. We want our installations to have a perfect combination of functionality, versatility and distinction.

UNE QUALITÉ ABSOLUE, NOTRE PROPRE RÉSEAU COMMERCIAL ET NOS INFRASTRUCTURES

Chez Porcelanosa, nous appuyons le succès de nos produits sur trois paramètres: une qualité absolue, son propre réseau commercial et une infrastructure qui regroupe tous ces facteurs. Pour nous, l'infrastructure est un élément clef dans le succès de nos produits. Dans nos installations nous voulons créer un parfait mariage entre fonctionnalité, variabilité et distinction.

UNA QUALITÀ ASSOLUTA, RETE COMMERCIALE PROPRIA E NOSTRE INFRASTRUTTURE

In Porcelanosa basiamo il successo dei nostri prodotti in tre concetti: Qualità assoluta, rete commerciale propria e una infrastruttura che incorpora tutti questi concetti. Per noi, le infrastrutture sono il punto più importante per il successo dei nostri prodotti. Il nostro obiettivo è che nei nostri stabilimenti si produca una perfetta combinazione tra funzionalità, versatilità e distinzione.

QUALIDADE TOTAL COMO INFRAESTRUTURA E REDE COMERCIAL PRÓPRIAS

Na Porcelanosa destacamos o éxito dos nossos produtos em três parâmetros: Qualidade absoluta, uma rede comercial própria e uma infraestrutura que engloba todos estes factores. Para nós, a infraestrutura é ponto chave no éxito dos nossos productos. A nossa intenção é que estas produzam uma perfeita combinação entre funcionalidade, versatilidade e distinção.

ABSOLUTE QUALITÄT, EIGENES VERTRIEBSNETZWERK UND UNSERE INFRASTRUKTUR

Die Grundlage für den Erfolg unserer Produkte beruht auf folgenden Prämissen:
-Eine einwandfreie Qualität.
-Ein eigenes Vertriebsnetz.
-Eine Infrastruktur, die alle diese Faktoren mit einbezieht.
Die Infrastruktur ist die Grundvoraussetzung für den Erfolg unserer Produkte. Wir beabsichtigen in unseren Anlagen eine perfekte Kombination von Funktionalität, Vielfältigkeit und Lebensqualität zu schaffen.

400 SHOWROOMS

TIENDAS

Con más de 400 tiendas repartidas por todo el mundo; desde Madrid a Nueva York, pasando por ciudades como Londres, Milán o París, PORCELANOSA asegura así su presencia en los cinco continentes para mostrar el continuo avance en innovación y diseño de todos sus productos.

SALLES D'EXPOSITION

Nous comptons plus de 400 salles d'expositions réparties dans le monde ; de Madrid à New York en passant par Londres, Milan et Paris. Porcelanosa Grupo assure ainsi sa présence sur les cinq continents et ceci afin de montrer l'amélioration dans l'innovation et la conception de nos produits.

LOJAS

Com mais de 400 lojas repartidas por todo o mundo; de Madrid a Nova-Lorque, passando por cidades como Londres, Milão ou Paris, Porcelanosa Grupo assegura assim a sua presença nos cinco continentes para mostrar o contínuo progresso de inovação e design de todos os seus produtos.

SHOWROOMS

With more than 400 showrooms spread worldwide; from Madrid to New York, through cities like London, Milan or Paris, Porcelanosa Grupo thus assures its presence in the five continents to show the steady improvement in innovation and design of all its products.

GLI SHOWROOMS

Con più di 400 punti vendita sparsi in tutto il mondo; da Madrid a New York, passando per città quali Londra, Milano o Parigi, Porcelanosa Grupo garantisce così la sua presenza nei cinque continenti, rivelando la costante evoluzione delle tecnologie e del design di tutti i suoi prodotti.

AUSSTELLUGEN

Inzwischen sind es bereits über 400 Ausstellungen, die in der ganzen Welt verteilt sind, von Madrid, London, Mailand oder Paris bis nach New York. Auf diese Weise sichert Porcelanosa Grupo ihren ständigen Fortschritt in allen Kontinenten bei Innovation und Design ihrer Produkte aufzuzeigen.



ENVIRONMENTAL COMMITMENT

The environmental commitment Porcelanosa has shown toward its immediate surroundings and the environment as a whole has characterized the company since its origins is clearly reflected by ECOTECH®.

ECOTECH® is a collection of environmental ideas and initiatives, including substantial yearly investment into systems for recycling water, waste re-use, environmental protection and energy saving and it is a ISO 14001 certified environmental management system.

COMPROMESSO CON L'AMBIENTE CIRCOSTANTE

L'impegno acquisito da Porcelanosa fin dall'inizio della propria attività industriale nei confronti della natura e dell'ambiente nel suo complesso è evidente con ECOTECH®, un insieme di idee e di azioni che interessano l'ambiente, tra le quali si possono sottolineare i grandi investimenti effettuati ogni anno per i sistemi di riutilizzo dell'acqua, la valorizzazione dei rifiuti, la protezione dell'atmosfera e il risparmio energetico, o la certificazione del proprio sistema di gestione ambientale secondo le direttrici della norma ISO 14001.

COMPROMISSO COMO MEDIO

O compromisso mantido pela Porcelanosa desde o início da sua actividade industrial no cuidado e respeito pelo ambiente natural e pelo meio ambiente no seu conjunto, manifestase a través da ECOTECH®, um compêndio de ideias e acções de carácter ambiental, entre as quais podemos destacar os grandes investimentos realizados todos os anos em sistemas de reaproveitamento de água, de valorização de resíduos, de protecção da atmosfera e de poupança de energia, assim como de certificação do seu sistema de gestão ambiental, isto de acordo com as directrizes da norma ISO 14001.

L'ENGAGEMENT ENVERS L'ENVIRONNEMENT

Depuis le début de son activité industrielle, Porcelanosa c'est engagé à respecter l'environnement à travers ECOTECH®.

ECOTECH®, est un recueil d'idées et d'actions qui chaque année grâce à d'importants investissements dans des systèmes de réutilisations des eaux, de recyclage des déchets, de protection de l'atmosphère et d'économies d'énergie. Toutes ces actions et investissements nous ont permis d'atteindre la norme ISO14001. et ceci afin de montrer l'amélioration dans l'innovation et la conception de nos produits.

KOMPROMISS MIT DER UMWELT

Seit Beginn ihrer gewerblichen Tätigkeit hat sich die Gruppe Porcelanosa dem Schutz und Respekt ihrer natürlichen Umgebung und der Umwelt insgesamt verschrieben. Dies wird durch ECOTECH® zum Ausdruck gebracht, die eine Zusammenfassung von Ideen und Aktionen zum Umweltschutz, zu denen vor allem kräftige Investitionen gehören, und jedes Jahr für Systeme zur Wiederaufbereitung von Wasser, Bewertung von Abfällen, Schutz gegen Luftverschmutzung und Energieeinsparungen getätigt werden. Auch die Zertifizierung ihres Umweltmanagementsystems nach den Richtlinien der ISO-Norm 14001 stellt diese Einstellung unter Beweis.



COMPROMISSO CON EL MEDIO AMBIENTE

El compromiso adquirido por PORCELANOSA desde el inicio de su actividad industrial en el cuidado y respeto a su entorno natural y el medio ambiente en su conjunto, se pone de manifiesto a través de ECOTECH®, un compendio de ideas y actuaciones de carácter medioambiental, entre las que podemos destacar las fuertes inversiones realizadas cada año en sistemas de reaprovechamiento de aguas, valorización de residuos, protección de la atmósfera y ahorro energético, o la certificación de su sistema de gestión ambiental según las directrices de la norma ISO 14001.

COMPROMISO DE MEJORA CONSTANTE

- En Porcelanosa solo consumimos energía eléctrica cuyo origen renovable esté garantizado.
- El 30% de la energía que utilizamos en Porcelanosa la generamos nosotros mismos.
- La iluminación de nuestras instalaciones es, en más de un 90%, de tipo led de alto rendimiento y bajo consumo.
- La mitad de nuestra superficie cubierta permite la entrada de luz natural disminuyendo el consumo eléctrico.
- Nuestro parque móvil interno está formado por vehículos eléctricos.
- Como parte de nuestro compromiso con el ecosistema que nos rodea, en 2020 replantaremos una zona forestal con 17.000 árboles.
- Más del 95% de los residuos generados por Porcelanosa son reutilizados, reciclados o valorizados.
- Hemos reducido el consumo de agua en nuestros procesos de fabricación de revestimiento un 20%.
- Minimizamos el uso de agua y gas rectificando en seco nuestras cerámicas.
- El 100% del agua residual es depurada y reutilizada para conseguir un vertido de 0 litros.
- Todas las colecciones fabricadas por Porcelanosa tienen entre un 10 y un 20% de material reciclado, con especial mención a las series Ecologic que alcanzan un 95%.
- Calculamos y reducimos nuestra huella de carbono todos los años, asegurando nuestro compromiso como economía circular.
- Nuestros productos contribuyen a la obtención de créditos o puntos en certificaciones LEED, BREAM y VERDE.

ENGAGEMENT POUR UNE AMÉLIORATION CONSTANTE

- Chez Porcelanosa, nous n'utilisons que de l'énergie électrique dont l'origine renouvelable est garantie.
- 30 % de l'énergie que nous utilisons chez Porcelanosa est générée par nous-mêmes.
- L'éclairage de nos installations est, à plus de 90 %, de type led à haut rendement et à faible consommation.
- La moitié de notre surface couverte permet l'entrée de lumière naturelle de manière à diminuer la consommation électrique.
- Notre parc mobile interne est constitué de véhicules électriques.
- Dans le cadre de notre engagement envers l'écosystème qui nous entoure, nous allons replanter en 2020 une zone forestière avec 17 000 arbres.
- Plus de 95 % des déchets générés par Porcelanosa sont réutilisés, recyclés ou valorisés.
- Nous avons réduit la consommation d'eau de 20 % dans nos procédés de fabrication de revêtement.
- Nous minimisons l'utilisation de l'eau et du gaz en rectifiant nos céramiques à sec.
- 100 % des eaux usées sont purifiées et réutilisées pour obtenir un rejet de 0 litre.
- Toutes les collections produites par Porcelanosa contiennent entre 10 et 20 % de matériaux recyclés, avec une mention particulière pour les séries Ecologic qui atteignent 95 %.
- Nous calculons et réduisons notre empreinte carbone chaque année, en assurant notre engagement en tant qu'économie circulaire.
- Nos produits contribuent à l'obtention de crédits ou de points dans les certifications LEED, BREAM et VERDE.

COMMITMENT TO CONTINUOUS IMPROVEMENT

- At Porcelanosa, we only consume electricity from guaranteed renewable sources.
- We generate 30% of the energy we use at Porcelanosa ourselves.
- Over 90% of the lighting in our premises is high-performance, low-consumption led lighting.
- Half of our indoor surface area receives natural light, which reduces electricity consumption.
- Our in-house rolling stock is comprised of electric vehicles.
- As part of our commitment to the ecosystem we live in, in 2020 we plan to restore a forest area with 17,000 trees.
- More than 95% of the waste generated by Porcelanosa is reused, recycled or repurposed.
- We have reduced water consumption in our tile manufacturing processes by 20%.
- We minimize water and gas use by dry pressing our ceramics.
- 100% of the wastewater is purified and reused, producing 0 litres of discharge.
- All collections manufactured by Porcelanosa contain between 10 and 20% recycled material, with special mention of the Ecologic series, which contains 95% recycled materials.
- We calculate and reduce our carbon footprint every year, ensuring our commitment as a circular economy.
- Our products contribute to obtaining credits or points in LEED, BREAM and VERDE certifications.

IMPEGNO PER UN MIGLIO- RAMENTO COSTANTE

- In Porcelanosa consumiamo solo energia elettrica di origine rinnovabile garantita.
- Il 30% dell'energia che utilizziamo in Porcelanosa la generiamo noi stessi.
- L'illuminazione delle nostre strutture è, per oltre il 90%, di tipo led ad alte prestazioni e basso consumo.
- La metà della nostra superficie coperta consente l'ingresso della luce naturale, riducendo il consumo di elettricità.
- Il nostro parco auto interno è costituito da veicoli elettrici.
- Come parte del nostro impegno verso l'ecosistema che ci circonda, nel 2020 ripoteremo un'area forestale con 17.000 alberi.
- Oltre il 95% dei rifiuti generati da Porcelanosa viene riutilizzato, riciclato o recuperato.
- Abbiamo ridotto del 20% il consumo d'acqua nei nostri processi di produzione dei rivestimenti.
- Riduciamo al minimo l'uso di acqua e gas rettificando a secco le nostre ceramiche.
- Il 100% delle acque reflue viene purificato e riutilizzato per ottenere uno scarico di 0 litri.
- Tutte le collezioni prodotte da Porcelanosa possiedono tra il 10 e il 20% di materiale riciclato, con particolare riferimento alle serie Ecologic che raggiungono il 95%.
- Calcoliamo e riduciamo la nostra impronta di carbonio ogni anno, garantendo il nostro impegno come economia circolare.
- I nostri prodotti contribuiscono all'ottenimento di crediti o punti nelle certificazioni LEED, BREEM e VERDE.

COMPROMISSO DE MELHO- RIA CONTÍNUA

- Na Porcelanosa consumimos apenas energia elétrica cuja origem renovável esteja garantida.
- 30% da energia que utilizamos na Porcelanosa é produzida por nós.
- A iluminação das nossas instalações é, em mais de 90%, de led de alto rendimento e baixo consumo.
- Metade da nossa superfície coberta permite a entrada de luz natural diminuindo o consumo elétrico.
- O nosso parque móvel interno é formado por veículos elétricos.
- Como parte do nosso compromisso para com o ecossistema que nos rodeia, reforestaremos em 2020 uma zona florestal com 17.000 árvores.
- Mais de 95% dos resíduos produzidos pela Porcelanosa são reutilizados, reciclados ou valorizados.
- Reduzimos em 20% o consumo de água nos nossos processos de produção de revestimento.
- Minimizamos a utilização de água e gás retificando a seco as nossas cerâmicas.
- 100% da água residual é depurada e reutilizada para obter um derrame de 0 litros.
- Todas as coleções produzidas pela Porcelanosa possuem entre 10 e 20% de material reciclado, com destaque especial nas séries Ecologic que atingem os 95%.
- Calculamos e reduzimos todos os anos a nossa pegada de carbono, assegurando o nosso compromisso como economia circular.
- Os nossos produtos contribuem para a obtenção de créditos ou pontos nas certificações LEED, BREAM e VERDE.

VERPFLICHTUNG ZUR STÄNDIGEN VERBESSERUNG

- Bei Porcelanosa verwenden wir nur Strom aus garantiert erneuerbaren Energiequellen.
- 30 % der Energie, die wir bei Porcelanosa verwenden, erzeugen wir selbst.
- Die Beleuchtung unserer Einrichtungen besteht zu mehr als 90 % aus LED-Leuchtmittel mit hoher Leistung und niedrigem Verbrauch.
- Die Hälfte unserer überdachten Fläche lässt natürliches Licht eindringen und reduziert so den Stromverbrauch.
- Unser interner Fuhrpark besteht aus Elektrofahrzeugen.
- Im Rahmen unseres Engagements für das uns umgebende Ökosystem werden wir 2020 ein Waldgebiet mit 17.000 Bäumen aufforsten.
- Über 95 % der von Porcelanosa erzeugten Abfälle werden wiederverwendet, recycelt oder verwertet.
- Wir haben den Wasserverbrauch in unseren Beschichtungsprozessen um 20 % reduziert.
- Durch das Trockenschleifen unserer Keramik reduzieren wir den Einsatz von Wasser und Gas auf ein Minimum.
- 100 % des Abwassers werden gereinigt und wiederverwendet, um einen Abfluss von 0 Litern zu erreichen.
- Alle von Porcelanosa hergestellten Kollektionen werden zu 10 bis 20 % aus recyceltem Material hergestellt. Die Ecologic-Reihe besteht sogar zu 95 % aus recyceltem Material.
- Wir berechnen und reduzieren jährlich unseren CO2-Fußabdruck und verpflichten uns damit zur Kreislaufwirtschaft.
- Unsere Produkte tragen dazu bei, Credits oder Punkte für LEED-, BREAM- und GREEN-.



ÍNDICE

INDEX

NOMBRE NAME	FORMATO FORMAT	CÓDIGO CODE	PÁG. PAGE
A			
ACAPULCO CALIZA	45x120	6274	31
ANTIQUE AGERO	59,6x59,6	6359	259
ANTIQUE BLACK	59,6x59,6	6359	259
ANTIQUE BLUE	31,6x90	6271	85
ANTIQUE GREY	31,6x90	6271	85
ANTIQUE SILVER	59,6x59,6	6359	259
ARIZONA ARENA	49,5x85,9	6344	201
ARIZONA ARENA ANT.	49,5x85,9	6354	201
ARIZONA CALIZA	49,5x85,9	6344	201
ARIZONA CALIZA ANT.	49,5x85,9	6354	201
ARIZONA STONE	49,5x85,9	6344	201
ARIZONA STONE ANT.	49,5x85,9	6354	201
ASCOT ARGE	19,3x120	6384	164
ASCOT ARGE ANT.	19,3x120	6384	164
ASCOT ARGE	29,4x120	6384	164
ASCOT TEGA	19,3x120	6384	165
ASCOT TEGA ANT.	19,3x120	6384	165
ASCOT TEGA	29,4x120	6384	165
ASTON AGERO	59,6x59,6	6354	235
B			
BALI NIEVE	31,6x90	6261	103
BALI NIEVE	25x44,3	6211	158
BALI NIEVE	44,3x44,3	6311	103
BARBADOS BASE	31,6x90	6261	105
BARBADOS TOPO	31,6x90	6271	105
BARCELONA B	59,6x59,6	6359	275
BARCELONA C	59,6x59,6	6359	275
BARCELONA D	59,6x59,6	6359	275
BARCELONA E	59,6x59,6	6359	275
BARI BLANCO	31,6x90	6261	91
BARI BLANCO	59,6x59,6	6347	301
BELIDE AGERO	31,6x90	6271	77
BELIDE GALIZA	31,6x90	6271	79
BERNA AGERO	45x120	6270	20
BERNA AGERO	120x120	6392	204
BERNA AGERO ANT.	120x120	6393	204
BERNA AGERO	80x80	6369	204
BERNA AGERO	59,6x59,6	6354	204
BERNA GALIZA	45x120	6270	21
BERNA GALIZA	120x120	6392	205
BERNA GALIZA ANT.	120x120	6393	205
BERNA GALIZA	80x80	6369	205
BERNA GALIZA	59,6x59,6	6354	205
BERNA GREY	59,6x180	6371	204
BERNA GREY	120x120	6392	204
BERNA GREY ANT.	120x120	6393	204
BERNA GREY	80x80	6369	204
BERNA GREY	59,6x59,6	6354	204
BERNA TOPO	59,6x180	6371	205
BERNA TOPO	120x120	6392	205
BERNA TOPO ANT.	120x120	6393	205
BERNA TOPO	80x80	6369	205

NOMBRE NAME	FORMATO FORMAT	CÓDIGO CODE	PÁG. PAGE
BERNA TOPO	49,5x85,9	6344	205
BERNA TOPO ANT.	49,5x85,9	6354	205
BERNA TOPO	59,6x59,6	6354	205
BIANGO PUL.	59,6x118,7	6389	285
BLUESTONE AGERO	59,6x59,6	6354	209
BOMBAY NANTES	45x120	6274	93,95,37
BOMBAY NANTES	59,6x59,6	6354	255
BOSTON BONE	59,6x180	6371	211
BOSTON BONE	49,5x85,9	6344	211
BOSTON GRAFTO	49,5x85,9	6344	211
BOSTON GRAFTO ANT.	49,5x85,9	6354	211
BOSTON STONE	59,6x180	6371	211
BOSTON STONE	49,5x85,9	6344	211
BOSTON STONE ANT.	49,5x85,9	6354	211
BOSTON TOPO	31,6x90	6261	73
BOSTON TOPO	59,6x180	6371	211
BOSTON TOPO	49,5x85,9	6344	211
BOSTON TOPO ANT.	49,5x85,9	6354	211
BOTTEGA AGERO	59,6x180	6371	236
BOTTEGA AGERO	45x120	6270	25
BOTTEGA AGERO	31,6x59,2	6226	192
BOTTEGA AGERO	25x44,3	6211	150
BOTTEGA AGERO	120x120	6392	236
BOTTEGA AGERO ANT.	120x120	6393	236
BOTTEGA AGERO	80x80	6369	236
BOTTEGA AGERO ANT.	80x80	6373	236
BOTTEGA AGERO	60,2x80,2	6393	299
BOTTEGA AGERO ANT.	60,2x80,2	6393	299
BOTTEGA AGERO	59,6x59,6	6354	236
BOTTEGA AGERO C-2	59,6x59,6	6354	236
BOTTEGA AGERO ANT.	59,6x59,6	6359	236
BOTTEGA AGERO	44,3x44,3	6311	313
BOTTEGA AGERO C-2	44,3x44,3	6311	313
BOTTEGA AGERO ANT.	44,3x44,3	6311	313
BOTTEGA GALIZA	59,6x180	6371	236
BOTTEGA GALIZA	45x120	6270	27
BOTTEGA GALIZA	31,6x90	6261	75
BOTTEGA GALIZA	31,6x59,2	6226	192
BOTTEGA GALIZA	25x44,3	6211	150
BOTTEGA GALIZA	120x120	6392	236
BOTTEGA GALIZA ANT.	120x120	6393	236
BOTTEGA GALIZA	80x80	6369	236
BOTTEGA GALIZA ANT.	80x80	6373	236
BOTTEGA GALIZA	60,2x80,2	6393	299
BOTTEGA GALIZA ANT.	60,2x80,2	6393	299
BOTTEGA GALIZA	59,6x59,6	6354	236
BOTTEGA GALIZA ANT.	59,6x59,6	6359	236
BOTTEGA GALIZA C-2	59,6x59,6	6354	236
BOTTEGA TOPO	59,6x59,6	6354	237
BOTTEGA TOPO ANT.	59,6x59,6	6359	237
BOTTEGA GALIZA	44,3x44,3	6311	313
BOTTEGA GALIZA C-2	44,3x44,3	6311	313
BOTTEGA GALIZA ANT.	44,3x44,3	6311	313

NOMBRE NAME	FORMATO FORMAT	CÓDIGO CODE	PÁG. PAGE
BOTTEGA TOPO	120x120	6392	237
BOTTEGA TOPO ANT.	120x120	6393	237
BOTTEGA TOPO	80x80	6369	237
BOTTEGA TOPO ANT.	80x80	6373	237
BOTTEGA WHITE	45x120	6270	28
BOTTEGA WHITE	31,6x59,2	6226	193
BOTTEGA WHITE	120x120	6392	237
BOTTEGA WHITE	80x80	6369	237
BOTTEGA WHITE	59,6x59,6	6354	237
BOTTEGA WHITE	44,3x44,3	6311	313
BOTTEGA ANTRACITA	45x120	6270	28
BOTTEGA ANTRACITA	120x120	6392	237
BOTTEGA ANTRACITA ANT.	120x120	6393	237
BOTTEGA ANTRACITA	80x80	6369	237
BOTTEGA ANTRACITA ANT.	80x80	6373	237
BOTTEGA ANTRACITA	59,6x59,6	6354	237
BOTTEGA ANTRACITA ANT.	59,6x59,6	6359	237
BRUNEI BLANCO	31,6x90	6261	120
C			
CALACATA GOLD	31,6x90	6261	93
CALACATA GOLD	59,6x59,6	6347	302
CALACATA SILVER	31,6x90	6261	93
CALACATA SILVER	59,6x59,6	6347	302
CAPRI BONE	45x120	6270	59
CAPRI LINEAL BONE	45x120	6274	59
CAPRI LINEAL STONE	45x120	6274	59
CAPRI STONE	45x120	6270	59
CARRARA BLANCO BRILLO	59,6x59,6	6347	303
CARRARA BLANCO BRILLO	49,5x49,5	6331	303
CARRARA BLANCO BRILLO	44,3x44,3	6319	320
CARRARA BLANCO NATURAL	59,6x120	6369	298
CARRARA BLANCO NATURAL	59,6x59,6	6347	298
CARRARA BLANCO PUL.	59,6x118,7	6389	287
CEILAN MARFIL	80x80	6369	215
CEILAN MARFIL	59,6x59,6	6354	215
CEPPO AGERO	80x80	6369	217
CEPPO STONE	80x80	6369	217
CHESTER AGERO	22x90	6372	169
CHESTER LENO	22x90	6372	169
CHINA BLANCO	31,6x59,2	6226	144
CHINA BLANCO	25x44,3	6211	156
COLUMBIA SILVER	45x120	6296	61
D			
DECO BERNA	45x120	6274	20,21
DECO BERNA	59,6x59,6	6359	205
DECO BOSTON TOPO	31,6x90	6271	73
DECO DURANGO	59,6x150	6278	15
DECO DURANGO	31,6x90	6271	81
DECO HARLEM AGERO	59,6x59,6	6359	245
DECO HARLEM GALIZA	59,6x59,6	6359	245
DECO MATT	45x120	6274	56
DECO MATT CLUB	45x120	6274	57
DOVER RODANO	31,6x59,2	6233	138

NOMBRE NAME	FORMATO FORMAT	CÓDIGO CODE	PÁG. PAGE
DECO STUDIO METAL	31,6x90	6287	119
DECO STUDIO TAUPE	31,6x90	6271	118
DECO STUDIO WHITE	31,6x90	6271	117
DELAWARE NATURAL	29,4x180	6386	170
DELAWARE NATURAL	19,3x180	6386	170
DELAWARE NATURAL	29,4x120	6384	170
DELAWARE NATURAL	19,3x120	6384	170
DELAWARE NATURAL ANT.	19,3,4x180	6386	170
DELAWARE NOGAL	29,4x180	6386	171
DELAWARE NOGAL	19,3x180	6386	171
DELAWARE NOGAL	29,4x120	6384	171
DELAWARE NOGAL	19,3x120	6384	171
DELAWARE NOGAL ANT.	19,3x180	6386	171
DOVER AGERO	31,6x90	6261	77
DOVER AGERO	31,6x59,2	6226	195
DOVER AGERO	80x80	6369	241
DOVER AGERO	59,6x59,6	6354	241
DOVER AGERO ANT.	59,6x59,6	6359	241
DOVER AGERO	44,3x44,3	6311	314
DOVER ANTIQUE	31,6x90	6271	77,78,79
DOVER ANTIQUE	31,6x59,2	6233	195
DOVER ANTIQUE	59,6x59,6	6359	241
DOVER ARENA	31,6x90	6261	78
DOVER ARENA	59,6x59,6	6354	241
DOVER ARENA ANT.	59,6x59,6	6359	241
DOVER GALIZA	31,6x90	6261	79
DOVER GALIZA	31,6x59,2	6226	195
DOVER GALIZA	80x80	6369	241
DOVER GALIZA	59,6x59,6	6354	241
DOVER GALIZA ANT.	59,6x59,6	6359	241
DOVER GALIZA	44,3x44,3	6311	314
DOVER MODERN LINE AGERO	31,6x90	6271	77
DOVER MODERN LINE AGERO	31,6x59,2	6233	195
DOVER MODERN LINE ARENA	31,6x90	6271	78
DOVER MODERN LINE GALIZA	31,6x90	6271	79
DOVER MODERN LINE GALIZA	31,6x59,2	6233	195
DOVER SPIGA GALIZA	31,6x90	6271	79
DURANGO AGERO	59,6x150	6278	14
DURANGO AGERO	31,6x90	6261	81
DURANGO AGERO	100x100	6377	219
DURANGO AGERO ANT.	100x100	6382	219
DURANGO AGERO	59,6x59,6	6354	219
DURANGO AGERO ANT.	59,6x59,6	6359	219
DURANGO BONE	59,6x150	6278	14
DURANGO BONE	31,6x90	6261	81
DURANGO BONE	100x100	6377	219
DURANGO BONE ANT.	100x100	6382	219
DURANGO BONE	59,6x59,6	6354	219
DURANGO BONE ANT.	59,6x59,6	6359	219
DURANGO SILVER	100x100	6377	219
DURANGO SILVER ANT.	100x100	6382	219
DURANGO SILVER	59,6x59,6	6354	219
DURANGO SILVER ANT.	59,6x59,6	6359	219

NOMBRE NAME	FORMATO FORMAT	CÓDIGO CODE	PÁG. PAGE
DURANGO TOPO	100x100	6377	219
DURANGO TOPO ANT.	100x100	6382	219
DURANGO TOPO	59,6x59,6	6354	219
DURANGO TOPO ANT.	59,6x59,6	6359	219
E			
EXTREME WHITE	59,6x120	6389	289
EXTREME WHITE	59,6x59,6	6354	289
F			
FONTANA	59,6x150	6276	17
FONTANA	25x44,3	6211	153
FONTANA	59,6x59,6	6347	304
FONTANA MATT	44,3x44,3	6311	321
FOREST AGERO	14,3x90	6340	175
FOREST AGERO ANT.	14,3x90	6340	175
FOREST AGERO	22x90	6340	175
FOREST ARCE	14,3x90	6340	175
FOREST ARCE ANT.	14,3x90	6340	175
FOREST ARCE	22x90	6340	175
FOREST COGNAC	14,3x90	6340	174
FOREST COGNAC	22x90	6340	174
FOREST COGNAC ANT.	14,3x90	6340	174
FOREST COLONIAL	14,3x90	6340	174
FOREST COLONIAL ANT.	14,3x90	6340	174
FOREST COLONIAL	22x90	6340	174
FOREST FRESNO	14,3x90	6340	175
FOREST FRESNO ANT.	14,3x90	6340	175
FOREST FRESNO	22x90	6340	175
FOREST MAPLE	14,3x90	6340	174
FOREST MAPLE ANT.	14,3x90	6340	174
FOREST MAPLE	22x90	6340	174
FOREST NATURAL	14,3x90	6340	175
FOREST NATURAL ANT.	14,3x90	6340	175
FOREST NATURAL	22x90	6340	175
G			
GLASS BLANCO	31,6x90	6261	107
GLASS BLANCO	31,6x59,2	6226	145
H			
HARLEM AGERO	31,6x90	6261	83
HARLEM AGERO	120x120	6392	245
HARLEM AGERO ANT.	120x120	6393	245
HARLEM AGERO	80x80	6369	245
HARLEM AGERO	59,6x59,6	6354	245
HARLEM GALIZA	31,6x90	6261	83
HARLEM GALIZA	80x80	6369	245
HARLEM GALIZA	59,6x59,6	6354	245
HERITAGE COGNAC	80x80	6373	195
HERITAGE COLONIAL	80x80	6373	195
J			
JAMAICA NAGAR	31,6x59,2	6377	149
JAPAN BLANCO	25x44,3	6211	159
JAPAN BLANCO	31,6x90	6261	121
JAPAN BLANCO	31,6x59,2	6226	147
JAPAN BLANCO	44,3x44,3	6311	323

NOMBRE NAME	FORMATO FORMAT	CÓDIGO CODE	PÁG. PAGE	NOMBRE NAME	FORMATO FORMAT	CÓDIGO CODE	PÁG. PAGE	NOMBRE NAME	FORMATO FORMAT	CÓDIGO CODE	PÁG. PAGE	NOMBRE NAME	FORMATO FORMAT	CÓDIGO CODE	PÁG. PAGE	NOMBRE NAME	FORMATO FORMAT	CÓDIGO CODE	PÁG. PAGE	NOMBRE NAME	FORMATO FORMAT	CÓDIGO CODE	PÁG. PAGE
JAPAN MARINE	31,6x90	0261	121	MARMI DEGO BLANCO	31,6x90	0271	111	N				OXFORD AGERO ANT.	14,3x90	0372	190	RETRO STUDIO WHITE	31,6x90	0271	117	SPIGA BOTTEGA WHITE	45x120	0274	28
JAPAN MARINE	31,6x59,2	0226	147	MARVEL PUL.	59,6x118,7	0389	289	NANTES AGERO	45x120	0270	93	OXFORD ANTRACITA	22x90	0372	190	RIVER ANTRACITA	59,6x120	0369	227	SPIGA BOTTEGA WHITE	31,6x59,2	0233	139
JAPAN MARINE	25x44,3	0211	159	MATT	45x120	0270	56	NANTES AGERO	31,6x59,6	0226	136	OXFORD ANTRACITA	14,3x90	0372	190	RIVER ANTRACITA ANT.	59,6x120	0373	227	SPIGA DURANGO	59,5x150	0278	15
JAPAN MARINE	44,3x44,3	0311	323	MATT CLUB	45x120	0274	57	NANTES AGERO	120x120	0392	255	OXFORD ANTRACITA ANT.	14,3x90	0372	190	RIVER SILVER	59,6x120	0369	227	SPIGA DURANGO	31,6x90	0271	81
JERSEY MIX	31,6x90	0271	103	MATT WHITE	59,6x59,6	0354	271	NANTES AGERO	59,6x59,6	0354	255	OXFORD BLANCO	22x90	0372	190	RIVER SILVER ANT.	59,6x120	0373	227	SPIGA MARMI CHINA XXL	59,5x150	0278	19
JERSEY MIX	25x44,3	0230	158	MEAUX AGERO	60,2x60,2	0393	300	NANTES AGERO	44,3x44,3	0311	315	OXFORD BLANCO	14,3x90	0372	190	RIVER STONE	59,6x120	0369	227	SPIGA MARMI CHINA XL	45x120	0274	53
JERSEY NIEVE	31,6x90	0271	103	MEDICI NANTES AGERO	45x120	0274	33	NANTES AGERO ANT.	59,6x59,6	0359	255	OXFORD BLANCO ANT.	14,3x90	0372	190	RIVER STONE ANT.	59,6x120	0373	227	SPIGA PRADA AGERO	45x120	0274	39
K				MEDICI NANTES ARENA	45x120	0274	35	NANTES ARENA	45x120	0270	35	OXFORD BLANCO	14,3x90	0372	190	RODANO AGERO	31,6x90	0261	86	SPIGA PRADA GALIZA	45x120	0274	41
KARACHI AGERO	100x100	0377	249	MEDICI NANTES GALIZA	45x120	0274	37	NANTES ARENA	59,6x59,6	0354	255	OXFORD GASTAÑO	22x90	0372	191	RODANO AGERO	31,6x59,2	0226	138	SPIGA PRADA WHITE	45x120	0274	43
KARACHI GREY	100x100	0377	249	MENORCA BLANCO	31,6x90	0261	113	NANTES ARENA ANT.	59,6x59,6	0359	255	OXFORD GASTAÑO	14,3x90	0372	191	RODANO AGERO	120x120	0392	261	SPIGA TOPO	45x120	0274	67
KINGSTON NAGAR	31,6x59,2	0226	149	MENORCA HOJAS GRIS	31,6x90	0271	113	NANTES GALIZA	45x120	0270	37	OXFORD GASTAÑO ANT.	14,3x90	0372	191	RODANO AGERO	80x80	0369	261	STRIPE MATT	45x120	0274	56
L				MENORCA HOJAS TOPO	31,6x90	0271	113	NANTES GALIZA	31,6x59,6	0226	136	OXFORD COGNAC	22x90	0372	191	RODANO AGERO	59,6x59,6	0354	261	STRIPE BERNAL AGERO	45x120	0274	20
LEXINGTON COGNAC	45x120	0274	63	MENORCA LINE GRIS	31,6x90	0271	113	NANTES GALIZA	120x120	0392	255	OXFORD COGNAC	14,3x90	0372	191	RODANO AGERO	44,3x44,3	0311	319	STRIPE BERNAL GALIZA	45x120	0274	21
LEXINGTON COLONIAL	45x120	0274	63	MEXICO GALIZA	45x120	0270	31	NANTES GALIZA	59,6x59,6	0354	255	OXFORD COGNAC ANT.	14,3x90	0372	191	RODANO AGERO ANT.	120x120	0393	261	STUDIO METAL	31,6x90	0287	119
LEXINGTON MAPLE	45x120	0274	63	MEXICO GALIZA	59,6x59,6	0354	251	NANTES GALIZA	44,3x44,3	0311	315	OXFORD COGNAC	14,3x90	0372	191	RODANO AGERO ANT.	59,6x59,6	0359	261	STUDIO TAUPE	31,6x90	0261	118
LINE MATT	45x120	0274	56	MICROGEMENTO BLANCO	59,6x59,6	0354	253	NANTES GALIZA ANT.	59,6x59,6	0359	255	OXFORD NATURAL	22x90	0372	191	RODANO AGERO ANT.	31,6x90	0261	87	STUDIO WHITE	31,6x90	0261	117
LINO BLANCO	31,6x90	0261	107	MILANO TOPO	45x120	0270	49	NAST ARENA	44,3x44,3	0311	316	OXFORD NATURAL ANT.	14,3x90	0372	191	RODANO CALIZA	31,6x59,2	0226	139	SUMATRA	59,6x59,6	0359	223
LISTON MADERA ROBLE	45x120	0274	65	MILANO TOPO	59,6x59,6	0347	305	NAST BLANCO	31,6x59,2	0226	137	OXFORD SILVER	22x90	0372	191	RODANO CALIZA	59,6x59,6	0354	261	T			
LISTON OXFORD COGNAC	31,6x90	0271	123	MOMBASA PRADA AGERO	45x120	0274	39	NAST BLANCO	44,3x44,3	0311	316	OXFORD SILVER	14,3x90	0372	191	RODANO CALIZA	44,3x44,3	0311	319	TACO OXFORD COGNAC	31,6x90	0271	123
LISTON OXFORD NATURAL	31,6x90	0271	123	MOMBASA PRADA GALIZA	45x120	0274	41	NAST BROWN	31,6x59,2	0226	137	OXFORD SILVER ANT.	14,3x90	0372	191	RODANO LINEAL AGERO	31,6x59,2	0233	138	TACO OXFORD NATURAL	31,6x90	0271	123
M				MOMBASA PRADA WHITE	45x120	0274	43	NAST BROWN	44,3x44,3	0311	316	OXO DEGO BLANCO	31,6x90	0271	109	RODANO LINEAL CALIZA	31,6x59,2	0233	139	TECHNIO NIEVE	59,6x120	0369	273
MADISON ANTRACITA	31,6x90	0271	125	MOSAICO CARRARA BLANCO	31,6x90	0271	95	NAST BROWN	44,3x44,3	0311	316	OXO DEGO XL	45x120	0274	53	RODANO SILVER	31,6x90	0261	87	TECNOS	25x44,3	0211	157
MADISON NAGAR	31,6x90	0271	125	MOSAICO BERNAL AGERO	45x120	0274	20	NAST GALIZA	31,6x59,2	0226	137	OXO LINE BLANCO	31,6x90	0271	109	RODANO SILVER	59,6x59,6	0354	261	TEIDE STONE	45x90	0363	233
MADISON PLATA	31,6x90	0287	125	MOSAICO BERNAL GALIZA	45x120	0274	21	NAST GALIZA	44,3x44,3	0311	316	OXO LINE XL	45x120	0274	53	RODANO SILVER ANT.	59,6x59,6	0359	261	TEIDE STONE ANT.	45x90	0366	233
MANHATTAN COGNAC	29,4x180	0386	178	MOSAICO DURANGO	59,6x150	0278	15	NAST DARK	31,6x59,2	0226	137	P				RODANO TAUPE	31,6x59,2	0226	139	THASSOS	45x120	0270	51
MANHATTAN COGNAC	19,3x180	0386	178	MOSAICO DURANGO	31,6x90	0271	81	NAST DARK	44,3x44,3	0311	316	PARK AGERO	31,6x90	0261	85	RODANO TAUPE	44,3x44,3	0311	319	THASSOS	59,6x59,6	0347	310
MANHATTAN COGNAC	29,4x120	0384	178	MOSAICO MATT	45x120	0274	56	NAST GREY	31,6x59,2	0226	137	PARK AGERO	59,6x59,6	0354	258	RONDA AQUA	25x44,3	0230	155	TOSCANA BONE	45x120	0270	45
MANHATTAN COGNAC	19,3x120	0384	178	MOSAICO NANTES AGERO	45x120	0274	33	NAST GREY	44,3x44,3	0311	316	PARK BLANCO	25x44,3	0211	152	RONDA MINT	25x44,3	0230	155	TOSCANA BONE	59,6x59,6	0354	267
MANHATTAN COGNAC ANT.	19,3x180	0386	178	MOSAICO NANTES AGERO	31,6x59,6	0233	136	NIMBUS BLANCO	25x44,3	0211	151	PARK BLANCO	44,3x44,3	0311	318	RONDA WHITE	25x44,3	0230	155	TOSCANA CALIZA	45x120	0270	45
MANHATTAN COLONIAL	29,4x180	0386	179	MOSAICO NANTES ARENA	45x120	0274	35	NIMBUS BLANCO	44,3x44,3	0311	317	PARK BLANCO	25x44,3	0211	152	ROYAL PULIDO	59,6x118,7	0389	293	TOSCANA CALIZA	59,6x59,6	0354	267
MANHATTAN COLONIAL	19,3x180	0386	179	MOSAICO NANTES GALIZA	45x120	0274	37	NIMBUS SILVER	25x44,3	0211	151	PARK GRIS	25x44,3	0211	152	SAFARI ARENA	31,6x90	0261	126	TOSCANA DEGO	45x120	0274	45
MANHATTAN COLONIAL	29,4x120	0384	179	MOSAICO NANTES GALIZA	31,6x59,6	0233	136	NIMBUS SILVER	44,3x44,3	0311	317	PARK GRIS	44,3x44,3	0311	318	SAFARI ARENA	59,6x59,6	0354	277	TOSCANA DEGO	45x120	0274	45
MANHATTAN COLONIAL	19,3x120	0384	179	MOSAICO NANTES GALIZA	31,6x59,6	0233	136	NOBU ARCE	29,4x180	0386	182	PARK LINEAL AGERO	31,6x90	0271	85	SAFARI ARENA	59,6x59,6	0354	277	TOSCANA STONE	45x120	0270	45
MANHATTAN COLONIAL	19,3x120	0384	179	MOSAICO PRADA AGERO	45x120	0274	39	NOBU ARCE	19,3x180	0386	182	PARK LINEAL BLANCO	25x44,3	0230	152	SAFARI ARENA	59,6x59,6	0354	277	TOSCANA STONE	59,6x59,6	0354	267
MANHATTAN COLONIAL ANT.	19,3x180	0386	179	MOSAICO PRADA GALIZA	45x120	0274	41	NOBU ARCE ANT.	19,3x180	0386	182	PARK LINEAL BLANCO	25x44,3	0230	152	SAFARI CALIZA	31,6x90	0261	126	TRAVERTINO MEDICI	45x120	0270	47
MANHATTAN MAPLE	29,4x180	0386	179	MOSAICO PRADA GALIZA	45x120	0274	41	NOBU ROBLE	29,4x180	0386	183	PARK LINEAL GRIS	25x44,3	0230	152	SAFARI CALIZA	59,6x59,6	0354	277	TRAVERTINO MEDICI	59,6x59,6	0347	311
MANHATTAN MAPLE	19,3x180	0386	179	MOSAICO PRADA WHITE	45x120	0274	43	NOBU ROBLE	19,3x180	0386	183	PERSIA	45x120	0270	51	SAMOA ANTRACITA	43,5x85,9	0344	281	TWIN BOTTEGA AGERO	45x120	0274	25
MANHATTAN MAPLE	29,4x120	0384	179	MOSAICO RECIFE GRIS	31,6x90	0271	99	NOBU ROBLE ANT.	19,3x180	0386	183	PERSIA	59,6x59,6	0347	307	SAMOA ANTRACITA ANT.	43,5x85,9	0354	281	TWIN BOTTEGA GALIZA	45x120	0274	27
MANHATTAN MAPLE	19,3x120	0384	179	MOSAICO RODANO AGERO	31,6x90	0271	86	NOVA	44,3x44,3	0311	322	PORTOFINO PUL.	59,6x118,7	0389	291	SENA AGERO	31,6x90	0369	101	V			
MANHATTAN MAPLE	19,3x120	0384	179	MOSAICO RODANO AGERO	31,6x59,2	0233	138	O				PRADA AGERO	45x120	0270	39	SENA AGERO	31,6x90	0369	101	VERONA PULIDO	59,6x118,7	0389	297
MARBELLA BLUE	45x120	0274	29	MOSAICO RODANO CALIZA	31,6x90	0271	87	OLIMPO MARFIL	31,6x90	0261	97	PRADA AGERO	120x120	0392	223	SENA AGERO	31,6x59,2	0373	143	Y			
MARBELLA STONE	45x120	0274	29	MOSAICO RODANO CALIZA	31,6x59,2	0233	139	OLIMPO MARFIL	59,6x59,6	0347	306	PRADA AGERO	59,6x59,6	0354	223	SENA AGERO	59,6x59,6	0347	309	YAKARTA BLANCO	31,6x90	0261	127
MARBELLA STONE	31,6x90	0271	75	MOSAICO RODANO SILVER	31,6x90	0271	87	ORLEANS ARCE	19,3x120	0387	186	PRADA AGERO ANT.	59,6x59,6	0359	223	SENA CALIZA	31,6x90	0261	101				
MARBELLA STONE	31,6x59,2	0233	133	MOSAICO RODANO TAUPE	31,6x59,2	0233	139	ORLEANS ARCE	19,3x120	0387	186	PRADA GALIZA	45x120	0270	41	SENA CALIZA	31,6x59,2	0226	143				
MARBELLA STONE	25x44,3	0230	150	MOSAICO STUDIO METAL	31,6x90	0287	119	ORLEANS ARCE ANT.	19,3x120	0387	186	PRADA GALIZA	59,6x59,6	0354	223	SENA CALIZA	59,6x59,6	0347	309				
MARBELLA STONE	59,6x59,6	0359	237	MOSAICO STUDIO TAUPE	31,6x90	0271	118	ORLEANS GREY	19,3x120	0387	186	PRADA GALIZA ANT.	59,6x59,6	0359	223	SEUL NAGAR	31,6x90	0261	115				
MARMI BLANCO	31,6x90	0261	111	MOSAICO STUDIO WHITE	31,6x90	0271	117	ORLEANS GREY ANT.	19,3x120	0387	186	PRADA GALIZA ANT.	59,6x59,6	0359	223	SOCHI MARFIL PUL.	59,6x118,7	0389	295				
MARMI BLANCO	31,6x59,2	0240	111	MALAGA AGERO	25x44,3	0230	154	ORLEANS NATURAL	19,3x120	0387	187	PRADA WHITE	45x120	0270	43	SOCHI BLANCO PUL.	59,6x118,7	0389	295				
MARMI BLANCO XL	45x120	0270	52	MALAGA AQUA	25x44,3	0230	154	ORLEANS NATURAL ANT.	19,3x120	0387	187	PRADA WHITE	59,6x59,6	0354	223	SOHO AGERO	80x80	0369	265				
MARMI BLANCO	59,6x59,6	0347	312	MALAGA BEIGE	25x44,3	0230	154	ORLEANS NUT	19,3x120	0387	187	QATAR NAGAR	31,6x90	0271	115	SOHO AGERO ANT.	80x80	0373	265				
MARMI CHINA XXL	59,6x150	0276	19	MALAGA OCEAN	25x44,3	0230	154	ORLEANS NUT ANT.	19,3x120	0387	187	R				SPIGA BOTTEGA ANTRACITA	45x120	0274	28				
MARMI CHINA XL	45x120	0270	53	MALAGA WHITE	25x44,3	0230	154	ORLEANS ROBLE	19,3x120	0387	187	RECIFE GRIS	31,6x90	0261	99	SPIGA BOTTEGA AGERO	45x120	0274	25</				

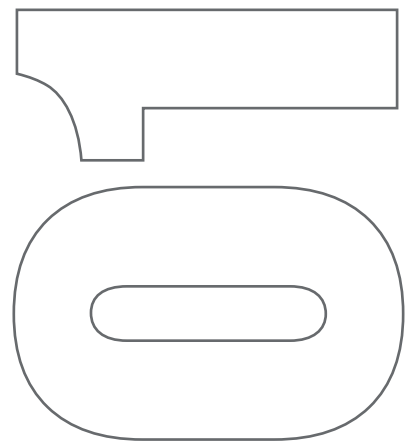


Grandes formatos para revestimientos que minimizan los tiempos de instalación, sobre todo en proyectos de gran envergadura y reducen el número de juntas entre piezas.

REVESTI-
MIENTO
XXL _ XL

Large formats for wall tiles wich minimize installation times, especially in large projects, and reduce the number of joints between pieces.

XXL _ XL
WALL
TILES



XXL			
	DECO DURANGO _ SPIGA DURANGO _ MOSAICO DURANGO _ DURANGO	14	NEW
	FONTANA	17	NEW
	SPIGA MARMI CHINA XXL _ MARMI CHINA XXL	19	NEW
STONES & CONCRETES			
	DECO BERNA _ STRIPE BERNA _ MOSAICO BERNA _ BERNA	20	
	MARBELLA _ TWIN BOTTEGA _ SPIGA BOTTEGA _ BOTTEGA	25	
	ACAPULCO _ MÉXICO	31	
	BOMBAY NANTES _ MEDICI NANTES _ MOSAICO NANTES _ NANTES	33	
	SPIGA PRADA _ MOSAICO PRADA _ MOMBASA PRADA _ PRADA	39	
	TOSCANA DECO _ TOSCANA	45	
MARBLES			
	TRAVERTINO MEDICI _ MÁRMOL CARRARA BLANCO	47	
	MILANO	49	
	THASSOS _ PERSIA	51	
WHITES			
	MARMI BLANCO XL	52	
	OXO LINE XL _ OXO DECO XL _ SPIGA MARMI CHINA XL _ MARMI CHINA XL	53	NEW
	MATT CLUB _ DECO MATT CLUB _ LINE MATT _ STRIPE MATT _ DECO MATT _ MOSAICO MATT _ MATT	56	NEW
TEXTURES			
	CAPRI LINEAL _ CAPRI	59	
	COLUMBIA	61	
	LEXINGTON	63	
	LISTÓN MADERA	65	
	SPIGA	67	

DURANGO

Revestimiento Monoporosa Rectificado / Rectified Wall Tiles



NEW



DURANGO ACERO

59,6 cm x 150 cm x 1,02 cm P9760004 / 100272816 G276

PERFIL DURANGO ACERO

1,5 cm x 59,6 cm P9210853 / 100274438 G92

Butech: Colorstuk Rapid n Gris B21522258/100236834



DURANGO BONE

59,6 cm x 150 cm x 1,02 cm P9760002 / 100272858 G276

PERFIL DURANGO BONE

1,5 cm x 59,6 cm P9210859 / 100274490 G92

Butech: Colorstuk Rapid n Gris B21522258/100236834

EMBALAJE / PACKING

MODELO MODEL	PZ/CJ	M2/CJ	*KG/CJ	CJ/PAL	M2/PAL	*KG/PAL	ADHESIVO ADHESIVE BUTECH
59,6 cm x 150 cm	3	2,68	47,11	20	53,64	942,18	Fr-one n / One-flex Premium
Perfil 1,5 cm x 59,6 cm	15	0,27	3,56	28	7,51	99,54	

*valores aproximados. *approximated values.*

MOSAICO DURANGO SPIGA DURANGO DECO DURANGO

Revestimiento Monoporosa Rectificado / Rectified Wall Tiles



NEW



MOSAICO DURANGO

59,6 cm x 150 cm x 1,02 cm P9760006 / 100272817 G278

Butech: Colorstuk Rapid n Gris B21522258/100236834



SPIGA DURANGO

59,6 cm x 150 cm x 1,02 cm P9760001 / 100272882 G278

Butech: Colorstuk Rapid n Gris B21522258/100236834



DECO DURANGO

59,6 cm x 150 cm x 1,02 cm P9760000 / 100272857 G278

Butech: Colorstuk Rapid n Cemento B21522249/100236449

DECO DURANGO ESTÁ FORMADA POR 3 DECORADOS DISTINTOS ALEATORIOS.
DECO DURANGO IS MADE IN 3 DIFFERENT RANDOM PATTERNS.



REV. / WALL TILE: FONTANA 59,6 cm x 150 cm

FONTANA

Revestimiento Monoporosa Rectificado / Rectified Wall Tiles



NEW



FONTANA

59,6 cm x 150 cm x 1 cm P9760007 / 100272865 G276

PERFIL FONTANA

1,5 cm x 59,6 cm P9210855 / 100274458 G92

Butech: Colorstuk Rapid n Gris B21522258/100236834

EMBALAJE / PACKING

MODELO MODEL	PZ/CJ	M2/CJ	*KG/CJ	CJ/PAL	M2/PAL	*KG/PAL	ADHESIVO ADHESIVE BUTECH
59,6 cm x 150 cm	3	2,68	47,11	20	53,64	942,18	Fr-one n / One-flex Premium
Perfil 59,6 cm x 150 cm	15	0,27	3,56	28	7,51	99,54	

*valores aproximados. **approximated values.

PAVIMENTO COMBINABLE: SERIE FONTANA 59,6 x 59,6cm
FLOOR TILES COMBINATIONS: FONTANA SERIE 59,6 x 59,6cm






REV. / WALL TILE: MARMÍ CHINA XXL 59,6 cm x 150 cm, SPIGA MARMÍ CHINA XXL 59,6 cm x 150 cm

MARMÍ CHINA XXL SPIGA MARMÍ CHINA XXL

Revestimiento Monoporosa Rectificado / Rectified Wall Tiles



NEW



MARMÍ CHINA XXL
 59,6 cm x 150 cm x 1 cm P9760003 / 100272890 G276
PERFIL MARMÍ CHINA
 1,5 cm x 59,6 cm P5730112 / 100016285 G92
Butech: Colorstuk Rapid n Blanco B21522247/100236463



SPIGA MARMÍ CHINA XXL
 59,6 cm x 150 cm x 1 cm P9760005 / 100272872 G278
Butech: Colorstuk Rapid n Blanco B21522247/100236463



EMBALAJE / PACKING

MODELO MODEL	PZ/CJ	M2/CJ	*KG/CJ	CJ/PAL	M2/PAL	*KG/PAL	ADHESIVO ADHESIVE BUTECH
59,6 cm x 150 cm	3	2,68	47,11	20	53,64	942,18	Fr-one n / One-flex Premium
Perfil 1,5 cm x 59,6 cm	15	0,27	3,56	28	7,51	99,54	

*valores aproximados. *approximated values.

BERNA MOSAICO BERNA STRIPE BERNA DECO BERNA

Revestimiento Monoporosa Rectificado / Rectified Wall Tiles



BERNA ACERO
45 cm x 120 cm x 1,02 cm P3580097 / 100245281 G270
PERFIL BERNACERO
1,5 cm x 45 cm P3800041 / 100246472 G92
Butech: Colorstuk Rapid n Manhattan B21522248/100236464



MOSAICO BERNACERO
45 cm x 120 cm x 0,96 cm P3580095 / 100245198 G274
Butech: Colorstuk Rapid n Manhattan B21522248/100236464



STRIPE BERNACERO
45 cm x 120 cm x 1,03 cm P3580101 / 100245260 G274
Butech: Colorstuk Rapid n Manhattan B21522248/100236464



DECO BERNACERO
45 cm x 120 cm x 1,03 cm P3580098 / 100245239 G274
Butech: Colorstuk Rapid n Manhattan B21522248/100236464



DECO BERNACERO ESTÁ FORMADA POR 3 DECORADOS DISTINTOS ALEATORIOS.
DECO BERNACERO IS MADE IN 3 DIFFERENT RANDOM PATTERNS.

BERNA MOSAICO BERNA STRIPE BERNA DECO BERNACERO

Revestimiento Monoporosa Rectificado / Rectified Wall Tiles



BERNACALIZA
45 cm x 120 cm x 1,02 cm P3580096 / 100245273 G270
PERFIL BERNACALIZA
1,5 cm x 45 cm P3800040 / 100246473 G92
Butech: Colorstuk Rapid n Beige B21522252/100236808



MOSAICO BERNACALIZA
45 cm x 120 cm x 0,96 cm P3580099 / 100245234 G274
Butech: Colorstuk Rapid n Beige B21522252/100236808



STRIPE BERNACALIZA
45 cm x 120 cm x 1,03 cm P3580100 / 100245235 G274
Butech: Colorstuk Rapid n Beige B21522252/100236808



DECO BERNACALIZA
45 cm x 120 cm x 1,03 cm P3580098 / 100245239 G274
Butech: Colorstuk Rapid n Manhattan B21522248/100236464



DECO BERNACALIZA ESTÁ FORMADA POR 3 DECORADOS DISTINTOS ALEATORIOS.
DECO BERNACALIZA IS MADE IN 3 DIFFERENT RANDOM PATTERNS.

EMBALAJE / PACKING

MODELO MODEL	PZ/CJ	M2/CJ	*KG/CJ	CJ/PAL	M2/PAL	*KG/PAL	ADHESIVO ADHESIVE BUTECH
45 cm x 120 cm	3	1,62	28,18	40	64,84	1127,04	Fr-one n / One-flex Premium
Perfil 1,5 cm x 45 cm	20	0,27	3,64	56	15,12	203,84	

*valores aproximados. *approximated values.



PAVIMENTO COMBINABLE- SERIE BERNACERO 59,6 cm x 59,6 cm
FLOOR TILES COMBINATIONS- BERNACERO SERIE 59,6 cm x 59,6 cm



REV./WALL TILE: BERNA CALIZA 45 cm x 120 cm. STRIPE BERNA CALIZA 45 cm x 120 cm. _PAV./ FLOOR TILE: MANHATTAN COLONIAL 19,3 cm x 120 cm / 29,4 cm x 120 cm

BOTTEGA SPIGA BOTTEGA TWIN BOTTEGA

Revestimiento Monoporosa Rectificado / Rectified Wall Tiles




BOTTEGA ACERO
 45 cm x 120 cm x 1,01 cm P3580040 / 100214606 G270
PEEFIL BOTTEGA ACERO
 1,5 cm x 45 cm P3800020 / 100217891 G92
Butech: Colorstuk Rapid n Manhattan B21522248/100236464



SPIGA BOTTEGA ACERO
 45 cm x 120 cm x 1,01 cm P3580048 / 100214812 G274
Butech: Colorstuk Rapid n Manhattan B21522248/100236464



TWIN BOTTEGA ACERO
 45 cm x 120 cm x 1,04 cm P3580047 / 100214786 G274
Butech: Colorstuk Rapid n Manhattan B21522248/100236464 _ Colorstuk Rapid n Blanco B21522247/100236463



PAVIMENTO COMBINABLE: SERIE BOTTEGA 59,6 cm x 59,6 cm
 FLOOR TILES COMBINATIONS: BOTTEGA SERIE 59,6 cm x 59,6 cm

EMBALAJE / PACKING

MODELO MODEL	PZ/CJ	M2/CJ	*KG/CJ	CJ/PAL	M2/PAL	*KG/PAL	ADHESIVO ADHESIVE BUTECH
45 cm x 120 cm	3	1,62	27,9	40	64,84	1115,76	Fr-one n / One-flex Premium
Perfil 1,5 cm x 45 cm	20	0,27	3,64	56	15,12	203,84	

*valores aproximados. *approximated values.



REV. / WALL TILE: BOTTEGA CALIZA 45 cm x 120 cm_PAV. / FLOOR TILE: BOTTEGA ACERO 80 cm x 80 cm

BOTTEGA SPIGA BOTTEGA TWIN BOTTEGA

Revestimiento Monoporosa Rectificado / Rectified Wall Tiles




BOTTEGA CALIZA
45 cm x 120 cm x 1,01 cm P3580044 / 100214661 G270
PERFIL BOTTEGA CALIZA
1,5 cm x 45 cm P3800021 / 100219991 G92
Butech: Colorstuk Rapid n Gris B21522258/100236834



SPIGA BOTTEGA CALIZA
45 cm x 120 cm x 1,01 cm P3580049 / 100214820 G274
Butech: Colorstuk Rapid n Gris B21522258/100236834



TWIN BOTTEGA CALIZA
45 cm x 120 cm x 1,04 cm P3580046 / 100214794 G274
Butech: Colorstuk Rapid n Gris B21522258/100236834 _ Colorstuk Rapid n Blanco B21522247/100236463



PAVIMENTO COMBINABLE: SERIE BOTTEGA 59,6 cm x 59,6 cm
FLOOR TILES COMBINATIONS: BOTTEGA SERIE 59,6 cm x 59,6 cm

EMBALAJE / PACKING

MODELO MODEL	PZ/CJ	M2/CJ	*KG/CJ	CJ/PAL	M2/PAL	*KG/PAL	ADHESIVO ADHESIVE BUTECH
45 cm x 120 cm	3	1,62	27,9	40	64,84	1115,76	Fr-one n / One-flex Premium
Perfil 1,5 cm x 45 cm	20	0,27	3,64	56	15,12	203,84	

*valores aproximados. *approximated values.

BOTTEGA SPIGA BOTTEGA

Revestimiento Monoporosa Rectificado / Rectified Wall Tiles



BOTTEGA WHITE
 45 cm x 120 cm x 1,01 cm P3580067 / 100239817 G270
PERFIL BOTTEGA WHITE
 1,5 cm x 45 cm P3800037 / 100242234 G92
Butech: Colorstuk Rapid n Perla B21522263/100275760



BOTTEGA ANTRACITA
 45 cm x 120 cm x 1,01 cm P3580102 / 100245586 G270
PERFIL BOTTEGA ANTRACITA
 1,5 cm x 45 cm P3800038 / 100246448 G92
Butech: Colorstuk Rapid n Antracita B21522250/100236481



SPIGA BOTTEGA WHITE
 45 cm x 120 cm x 1,01 cm P3580094 / 100245337 G274
Butech: Colorstuk Rapid n Perla B21522263/100275760



SPIGA BOTTEGA ANTRACITA
 45 cm x 120 cm x 1,01 cm P3580103 / 100245585 G274
Butech: Colorstuk Rapid n Antracita B21522250/100236481



EMBALAJE / PACKING

MODELO MODEL	PZ/CJ	M2/CJ	*KG/CJ	CJ/PAL	M2/PAL	*KG/PAL	ADHESIVO ADHESIVE BUTECH
45 cm x 120 cm	3	1,62	27,9	40	64,84	1115,76	Fr-one n / One-flex Premium
Perfil 1,5 cm x 45 cm	20	0,27	3,64	56	15,12	203,84	



PAVIMENTO COMBINABLE: SERIE BOTTEGA 59,6 cm x 59,6 cm
 FLOOR TILES COMBINATIONS: BOTTEGA SERIE 59,6 cm x 59,6 cm

*valores aproximados. *approximated values.

MARBELLA

Revestimiento Monoporosa Rectificado / Rectified Wall Tiles



MARBELLA BLUE
 45 cm x 120 cm x 1,04 cm P3580043 / 100214642 G274
Butech: Colorstuk Rapid n Manhattan B21522248/100236464



MARBELLA STONE
 45 cm x 120 cm x 1,04 cm P3580039 / 100214548 G274
Butech: Colorstuk Rapid n Gris B21522258/100236834

MARBELLA ESTÁ FORMADA POR 3 DECORADOS DISTINTOS ALEATORIOS.
 MARBELLA IS MADE IN 3 DIFFERENT RANDOM PATTERNS.

EMBALAJE / PACKING

MODELO MODEL	PZ/CJ	M2/CJ	*KG/CJ	CJ/PAL	M2/PAL	*KG/PAL	ADHESIVO ADHESIVE BUTECH
Marbella 45 cm x 120 cm	3	1,62	28,18	40	64,84	1127,04	Fr-one n / One-flex Premium


*valores aproximados. *approximated values.



REV. / WALL TILE: MÉXICO CALIZA 45 cm x 120 cm _PAV. / FLOOR TILE: MÉXICO CALIZA 59,6 cm x 59,6 cm

MÉXICO ACAPULCO

Revestimiento Monoporosa Rectificado / Rectified Wall Tiles



MÉXICO CALIZA

45 cm x 120 cm x 1,02 cm P3580054 / 100226476 G270

PERFIL MÉXICO CALIZA

1,5 cm x 45 cm P3800027 / 100227218 G92

Butech: Colorstuk Rapid n Perla B21522263/100275760



ACAPULCO CALIZA

45 cm x 120 cm x 0,96 cm P3580064 / 100229375 G274

Butech: Colorstuk Rapid n Perla B21522263/100275760

EMBALAJE / PACKING

MODELO MODEL	PZ/CJ	M2/CJ	*KG/CJ	CJ/PAL	M2/PAL	*KG/PAL	ADHESIVO ADHESIVE BUTECH
45 cm x 120 cm	3	1,62	28,18	40	64,84	1127,04	Fr-one n / One-flex Premium
Perfil 1,5 cm x 45 cm	20	0,27	3,64	56	15,12	203,84	

*valores aproximados. **approximated values.

PAVIMENTO COMBINABLE- SERIE MÉXICO 59,6 x 59,6cm
FLOOR TILES COMBINATIONS- MEXICO SERIE 59,6 x 59,6cm





REV. / WALL TILE: NANTES ACERO 45 cm x 120 cm, MEDICI NANTES ACERO 45 cm x 120 cm_PAV. / FLOOR TILE: NANTES ACERO 120 cm x 120 cm

NANTES MOSAICO NANTES MEDICI NANTES BOMBAY NANTES

Revestimiento Monoporosa Rectificado / Rectified Wall Tiles



NANTES ACERO
 45 cm x 120 cm x 1 cm P3580081 / 100239857 G270
PERFIL NANTES ACERO
 1,5 cm x 45 cm P3800033 / 100240922 G92
Butech: Colorstuk Rapid n Gris B21522258/100236834



MOSAICO NANTES ACERO
 45 cm x 120 cm x 1,2 cm P3580082 / 100239860 G274
Butech: Colorstuk Rapid n Gris B21522258/100236834



MEDICI NANTES ACERO
 45 cm x 120 cm x 1,1 cm P3580071 / 100239854 G274
Butech: Colorstuk Rapid n Gris B21522258/100236834




BOMBAY NANTES
 45 cm x 120 cm x 1,03 cm P3580089 / 100240045 G274
Butech: Colorstuk Rapid n Manhattan B21522248/100236464

BOMBAY NANTES ESTÁ FORMADA POR 3 DECORADOS DISTINTOS ALEATORIOS.
BOMBAY NANTES IS MADE IN 3 DIFFERENT RANDOM PATTERNS.

EMBALAJE / PACKING

MODELO MODEL	PZ/CJ	M2/CJ	*KG/CJ	CJ/PAL	M2/PAL	*KG/PAL	ADHESIVO ADHESIVE BUTECH
45 cm x 120 cm	3	1,62	28,18	40	64,84	1127,04	Fr-one n / One-flex Premium
Perfil 1,5 cm x 45 cm	20	0,27	3,64	56	15,12	203,84	

*valores aproximados. *approximated values.



PAVIMENTO COMBINABLE- SERIE NANTES ACERO 59,6 cm x 59,6 cm
 FLOOR TILES COMBINATIONS: NANTES ACERO SERIE 59,6 cm x 59,6 cm



REV. / WALL TILE: NANTES ARENA 45 cm x 120 cm, MEDICI NANTES ARENA 45 cm x 120 cm

NANTES MOSAICO NANTES MEDICI NANTES BOMBAY NANTES

Revestimiento Monoporosa Rectificado / Rectified Wall Tiles



NANTES ARENA
45 cm x 120 cm x 1 cm P3580087 / 100239872 G270
PERFIL NANTES ARENA
1,5 cm x 45 cm P3800030 / 100240902 G92
Butech: Colorstuk Rapid n Beige B21522252 /100236808



MOSAICO NANTES ARENA
45 cm x 120 cm x 1,2 cm P3580077 / 100239855 G274
Butech: Colorstuk Rapid n Beige B21522252 /100236808



MEDICI NANTES ARENA
45 cm x 120 cm x 1,1 cm P3580075 / 100239827 G274
Butech: Colorstuk Rapid n Beige B21522252 /100236808



BOMBAY NANTES
45 cm x 120 cm x 1,03 cm P3580089 / 100240045 G274
Butech: Colorstuk Rapid n Manhattan B21522248/100236464

BOMBAY NANTES ESTÁ FORMADA POR 3 DECORADOS DISTINTOS ALEATORIOS.
BOMBAY NANTES IS MADE IN 3 DIFFERENT RANDOM PATTERNS.

EMBALAJE / PACKING

MODELO MODEL	PZ/CJ	M2/CJ	*KG/CJ	CJ/PAL	M2/PAL	*KG/PAL	ADHESIVO ADHESIVE BUTECH
45 cm x 120 cm	3	1,62	28,18	40	64,84	1127,04	Fr-one n / One-flex Premium
Perfil 1,5 cm x 45 cm	20	0,27	3,64	56	15,12	203,84	

*valores aproximados. *approximated values.



PAVIMENTO COMBINABLE: SERIE NANTES ARENA 59,6 cm x 59,6 cm
FLOOR TILES COMBINATIONS: NANTES ARENA SERIE 59,6 cm x 59,6 cm



REV. / WALL TILE: NANTES CALIZA 45 cm x 120 cm

NANTES MOSAICO NANTES MEDICI NANTES BOMBAY NANTES

Revestimiento Monoporosa Rectificado / Rectified Wall Tiles



NANTES CALIZA
 45 cm x 120 cm x 1 cm P3580069 / 100239844 G270
PERFIL NANTES CALIZA
 1,5 cm x 45 cm P38000341 / 100240923 G92
Butech: Colorstuk Rapid n Perla B21522263/100275760



MOSAICO NANTES CALIZA
 45 cm x 120 cm x 1,2 cm P3580086 / 100239861 G274
Butech: Colorstuk Rapid n Gris B21522258/100236834



MEDICI NANTES CALIZA
 45 cm x 120 cm x 1,1 cm P3580070 / 100239807 G274
Butech: Colorstuk Rapid n Perla B21522263/100275760



BOMBAY NANTES
 45 cm x 120 cm x 1,03cm P3580089 / 100240045 G274
Butech: Colorstuk Rapid n Manhattan B21522248/100236464

BOMBAY NANTES ESTÁ FORMADA POR 3 DECORADOS DISTINTOS ALEATORIOS.
BOMBAY NANTES IS MADE IN 3 DIFFERENT RANDOM PATTERNS.

EMBALAJE / PACKING

MODELO MODEL	PZ/CJ	M2/CJ	*KG/CJ	CJ/PAL	M2/PAL	*KG/PAL	ADHESIVO ADHESIVE BUTECH
45 cm x 120 cm	3	1,62	28,18	40	64,84	1127,04	Fr-one n / One-flex Premium
Perfil 1,5 cm x 45 cm	20	0,27	3,64	56	15,12	203,84	

*valores aproximados. *approximated values.



PAVIMENTO COMBINABLE: SERIE NANTES CALIZA 59,6 cm x 59,6 cm
 FLOOR TILES COMBINATIONS: NANTES CALIZA SERIE 59,6 cm x 59,6 cm



REV. / WALL TILE: MOSAICO PRADA ACERO 45 cm x 120 cm _PAV. / FLOOR TILE: PRADA ACERO 120 cm x 120 cm

PRADA MOMBASA PRADA MOSAICO PRADA SPIGA PRADA

Revestimiento Monoporosa Rectificado / Rectified Wall Tiles



PRADA ACERO
45 cm x 120 cm x 1,02 cm P3580073 / 100239845 G270
PERFIL PRADA ACERO
1,5 cm x 45 cm P3800032 / 100240924 G92
Butech: Colorstuk Rapid n Gris B21522258/100236834



MOMBASA PRADA ACERO
45 cm x 120 cm x 1,15 cm P3580072 / 100239809 G274
Butech: Colorstuk Rapid n Gris B21522258/100236834



MOSAICO PRADA ACERO
45 cm x 120 cm x 1,2 cm P3580068 / 100239829 G274
Butech: Colorstuk Rapid n Gris B21522258/100236834



SPIGA PRADA ACERO
45 cm x 120 cm x 1 cm P3580083 / 100239874 G274
Butech: Colorstuk Rapid n Gris B21522258/100236834

EMBALAJE / PACKING

MODELO MODEL	PZ/CJ	M2/CJ	*KG/CJ	CJ/PAL	M2/PAL	*KG/PAL	ADHESIVO ADHESIVE BUTECH
45 cm x 120 cm	3	1,62	28,18	40	64,84	1127,04	Fr-one n / One-flex Premium
Perfil 1,5 cm x 45 cm	20	0,27	3,64	56	15,12	203,84	

*valores aproximados. *approximated values.



PAVIMENTO COMBINABLE- SERIE PRADA 59,6 cm x 59,6 cm
FLOOR TILES COMBINATIONS- PRADA SERIE 59,6 cm x 59,6 cm



REV. / WALL TILE: MOMBASA PRADA CALIZA 45 cm x 120 cm, PRADA CALIZA 45 cm x 120 cm

PRADA MOMBASA PRADA MOSAICO PRADA SPIGA PRADA

Revestimiento Monoporosa Rectificado / Rectified Wall Tiles



PRADA CALIZA
 45 cm x 120 cm x 1,02 cm P3580085 / 100239873 G270
PERFIL PRADA CALIZA
 1,5 cm x 45 cm P38000311 / 100240903 G92
Butech: Colorstuk Rapid n Marfil B21522257/100236794



MOMBASA PRADA CALIZA
 45 cm x 120 cm x 1,15 cm P3580078 / 100239841 G274
Butech: Colorstuk Rapid n Marfil B21522257/100236794



MOSAICO PRADA CALIZA
 45 cm x 120 cm x 1,2 cm P3580088 / 100239870 G274
Butech: Colorstuk Rapid n Marfil B21522257/100236794



SPIGA PRADA CALIZA
 45 cm x 120 cm x 1 cm P3580076 / 100239837 G274
Butech: Colorstuk Rapid n Marfil B21522257/100236794

EMBALAJE / PACKING

MODELO MODEL	PZ/CJ	M2/CJ	*KG/CJ	CJ/PAL	M2/PAL	*KG/PAL	ADHESIVO ADHESIVE BUTECH
45 cm x 120 cm	3	1,62	28,18	40	64,84	1127,04	Fr-one n / One-flex Premium
Perfil 1,5 cm x 45 cm	20	0,27	3,64	56	15,12	203,84	

*valores aproximados. *approximated values.



PAVIMENTO COMBINABLE- SERIE PRADA 59,6 cm x 59,6 cm
 FLOOR TILES COMBINATIONS- PRADA SERIE 59,6 cm x 59,6 cm



REV. / WALL TILE: SPIGA PRADA WHITE 45 cm x 120 cm

PRADA MOMBASA PRADA MOSAICO PRADA SPIGA PRADA

Revestimiento Monoporosa Rectificado / Rectified Wall Tiles



PRADA WHITE
 45 cm x 120 cm x 1,02 cm P3580093 / 100245262 G270
PERFIL PRADA CALIZA
 1,5 cm x 45 cm P3800039 / 100246454 G92
Butech: Colorstuk Rapid n Perla B21522263/100275760



MOMBASA PRADA WHITE
 45 cm x 120 cm x 1,15 cm P3580090 / 100245219 G274
Butech: Colorstuk Rapid n Gris B21522258/100236834



MOSAICO PRADA WHITE
 45 cm x 120 cm x 1,2 cm P3580091 / 100245233 G274
Butech: Colorstuk Rapid n Gris B21522258/100236834



SPIGA PRADA WHITE
 45 cm x 120 cm x 1 cm P3580092 / 100245263 G274
Butech: Colorstuk Rapid n Gris B21522258/100236834

EMBALAJE / PACKING

MODELO MODEL	PZ/CJ	M2/CJ	*KG/CJ	CJ/PAL	M2/PAL	*KG/PAL	ADHESIVO ADHESIVE BUTECH
45 cm x 120 cm	3	1,62	28,18	40	64,84	1127,04	Fr-one n / One-flex Premium
Perfil 1,5 cm x 45 cm	20	0,27	3,64	56	15,12	203,84	

*valores aproximados. *approximated values.



PAVIMENTO COMBINABLE- SERIE PRADA 59,6 cm x 59,6 cm
 FLOOR TILES COMBINATIONS- PRADA SERIE 59,6 cm x 59,6 cm



REV. / WALL TILE: TOSCANA STONE 45 cm x 120 cm

TOSCANA TOSCANA DECO

Revestimiento Monoporosa Rectificado / Rectified Wall Tiles



TOSCANA STONE
 45 cm x 120 cm x 1 cm P3580014 / 100190021 G270
PERFIL TOSCANA STONE
 1,5 cm x 45 cm P38000081 / 100190927 G92
Butech: Colorstuk Rapid n Beige B21522252/100236834



TOSCANA CALIZA
 45 cm x 120 cm x 1 cm P3580012 / 100190013 G270
PERFIL TOSCANA CALIZA
 1,5 cm x 45 cm P3800009 / 100190919 G92
Butech: Colorstuk Rapid n Beige B21522252/100236834



TOSCANA BONE
 45 cm x 120 cm x 1 cm P3580013 / 100190002 G270
PERFIL TOSCANA BONE
 1,5 cm x 45 cm P3800010 / 100190932 G92
Butech: Colorstuk Rapid n Beige B21522252/100236834



TOSCANA DECO
 45 cm x 120 cm x 1 cm P3580020 / 100200342 G274
Butech: Colorstuk Rapid n Beige B21522252/100236834

TOSCANA DECO ESTÁ FORMADA POR 4 DECORADOS DISTINTOS ALEATORIOS.
 TOSCANA DECO IS MADE IN 4 DIFFERENT RANDOM PATTERNS.

EMBALAJE / PACKING

MODELO MODEL	PZ/CJ	M2/CJ	*KG/CJ	CJ/PAL	M2/PAL	*KG/PAL	ADHESIVO ADHESIVE BUTECH
45 cm x 120 cm	3	1,62	26,96	40	64,84	1078,41	Fr-one n / One-flex Premium
Perfil 1,5 cm x 45 cm	20	0,27	3,64	56	15,12	203,84	

*valores aproximados. *approximated values.



PAVIMENTO COMBINABLE- SERIE TOSCANA 59,6 cm x 59,6 cm
 FLOOR TILES COMBINATIONS: TOSCANA SERIE 59,6 cm x 59,6 cm



REV. / WALL TILE: MÁRMOL CARRARA BLANCO 45 cm x 120 cm _PAV. / FLOOR TILE: CARRARA BLANCO BRILLO 59,6 cm x 59,6 cm

MÁRMOL CARRARA BLANCO

Revestimiento Monoporosa Rectificado / Rectified Wall Tiles



MÁRMOL CARRARA BLANCO XL

45 cm x 120 cm x 1,05 cm P3580015 / 100190191 G270

PERFIL MÁRMOL CARRARA BLANCO XL

1,5 cm x 120 cm P3810007 / 100191575 G102

1,5 cm x 45 cm P3800011 / 100191585 G92

Butech: Colorstuk Rapid n Blanco B2152224/100236463

PAVIMENTO COMBINABLE: SERIE CARRARA BLANCO BRILLO 59,6 cm x 59,6 cm
FLOOR TILES COMBINATIONS: CARRARA BLANCO GLOSS SERIE 59,6 cm x 59,6 cm

TRAVERTINO MEDICI

Revestimiento Monoporosa Rectificado / Rectified Wall Tiles



TRAVERTINO MEDICI

45 cm x 120 cm x 1 cm P3580016 / 100190496 G270

PERFIL TRAVERTINO MEDICI

1,5 cm x 120 cm P3810008 / 100199487 G102

1,5 cm x 45 cm P3800012 / 100199488 G92

Butech: Colorstuk Rapid n Beige B2152252/100236808

PAVIMENTO COMBINABLE: SERIE TRAVERTINO MEDICI 59,6 cm x 59,6 cm
FLOOR TILES COMBINATIONS: TRAVERTINO MEDICI SERIE 59,6 cm x 59,6 cm

EMBALAJE / PACKING

MODELO MODEL	PZ/CJ	M2/CJ	*KG/CJ	CJ/PAL	M2/PAL	*KG/PAL	ADHESIVO ADHESIVE BUTECH
45 cm x 120 cm	3	1,62	30,05	40	64,84	1201,64	Fr-one n / One-flex Premium
Perfil 1,5 cm x 120 cm	15	0,54	7,42	28	15,12	207,65	
Perfil 1,5 cm x 45 cm	20	0,27	3,67	56	15,12	205,35	

*valores aproximados. *approximated values.



MILANO

Revestimiento Monoporosa Rectificado / Rectified Wall Tiles



MILANO TOPO

45 cm x 120 cm x 1,04 cm P3580041 / 100214645 G270

PERFIL MILANO TOPO

1,5 cm x 45 cm P3800023 / 100219578 G92

1,5 cm x 120 cm P3810013 / 100220011 G102

Butech: Colorstuk Rapid n Manhattan B21522248/100236464

EMBALAJE / PACKING

MODELO MODEL	PZ/CJ	M2/CJ	*KG/CJ	CJ/PAL	M2/PAL	*KG/PAL	ADHESIVO ADHESIVE BUTECH
45 cm x 120 cm	3	1,62	28,37	40	64,84	1134,96	Fr-one n / One-flex Premium
Perfil 1,5 cm x 120 cm	15	0,54	7,42	28	15,12	207,65	
Perfil 1,5 cm x 45 cm	20	0,27	3,67	56	15,12	205,35	

*valores aproximados. *approximated values.



PAVIMENTO COMBINABLE: SERIE MILANO 59,6 cm x 59,6 cm
FLOOR TILES COMBINATIONS: MILANO SERIE 59,6 cm x 59,6 cm



REV. / WALL TILE: THASSOS 45 cm x 120 cm

PERSIA

Revestimiento Monoporosa Rectificado / Rectified Wall Tiles



PERSIA

45 cm x 120 cm x 1,03 cm P3580005 / 100179238 G270

PERFIL PERSIA

,5 cm x 120 cm P3810004 / 100181299 G102

1,5 cm x 45 cm P3800001 / 100181322 G92

Butech: Colorstuk Rapid n Blanco B21522247/100236463

PAVIMENTO COMBINABLE: SERIE PERSIA 59,6 cm x 59,6 cm

FLOOR TILES COMBINATIONS: PERSIA SERIE 59,6 cm x 59,6 cm

THASSOS

Revestimiento Monoporosa Rectificado / Rectified Wall Tiles



THASSOS

45 cm x 120 cm x 1,05 cm P3580024 / 100202533 G270

PERFIL THASSOS

1,5 cm x 45 cm P3800014 / 100203828 G92

1,5 cm x 120 cm P3810009 / 100203846 G102

Butech: Colorstuk Rapid n Perla B21522263/100215160

PAVIMENTO COMBINABLE: SERIE THASSOS 59,6 cm x 59,6 cm

FLOOR TILES COMBINATIONS: THASSOS SERIE 59,6 cm x 59,6 cm


EMBALAJE / PACKING

MODELO MODEL	PZ/CJ	M2/CJ	*KG/CJ	CJ/PAL	M2/PAL	*KG/PAL	ADHESIVO ADHESIVE BUTECH
45 cm x 120 cm	3	1,62	29,82	40	64,84	1201,64	Fr-one n / One-flex Premium
Perfil 1,5 cm x 120 cm	15	0,54	7,42	28	15,12	207,65	
Perfil 1,5 cm x 45 cm	20	0,27	3,67	56	15,12	205,35	

*valores aproximados. *approximated values.

MARMI BLANCO XL

Revestimiento Monoporosa Rectificado / Rectified Wall Tiles



MARMI BLANCO XL		
45 cm x 120 cm x 1 cm	P3580006 / 100179329	G270
PERFIL MARMI BLANCO XL		
1,5 cm x 120 cm	P3810000 / 100181307	G102
1,5 cm x 45 cm	P3800000 / 100181309	G92
<i>Butech: Colorstuk Rapid n Blanco B21522247/100236463</i>		


EMBALAJE / PACKING

MODELO MODEL	PZ/CJ	M2/CJ	*KG/CJ	CJ/PAL	M2/PAL	*KG/PAL	ADHESIVO ADHESIVE BUTECH
45 cm x 120 cm	3	1,62	29,61	40	64,84	1184,34	Fr-one n / One-flex Premium
Perfil 1,5 cm x 120 cm	15	0,54	7,42	28	15,12	207,65	
Perfil 1,5 cm x 45 cm	20	0,27	3,67	56	15,12	205,35	

*valores aproximados. *approximated values.

MARMI CHINA XL SPIGA MARMI CHINA XL OXO DECO XL OXO LINE XL

Revestimiento Monoporosa Rectificado / Rectified Wall Tiles



MARMI CHINA XL		
45 cm x 120 cm x 1 cm	P3580010 / 100179216	G270
PERFIL MARMI CHINA XL		
1,5 cm x 120 cm	P3810006 / 100181298	G102
1,5 cm x 45 cm	P3800005 / 100181330	G92
<i>Butech: Colorstuk Rapid n Blanco B21522247/100236463</i>		



SPIGA MARMI CHINA XL		
45 cm x 120 cm x 1,1 cm	P3580106 / 100272228	G274
<i>Butech: Colorstuk Rapid n Blanco B21522247/100236463</i>		



NEW



OXO DECO XL		
45 cm x 120 cm x 1,1 cm	P3580008 / 100179255	G274
<i>Butech: Colorstuk Rapid n Blanco B21522247/100236463</i>		



OXO LINE XL		
45 cm x 120 cm x 1,1 cm	P3580009 / 100179351	G274
<i>Butech: Colorstuk Rapid n Blanco B21522247/100236463</i>		



EMBALAJE / PACKING

MODELO MODEL	PZ/CJ	M2/CJ	*KG/CJ	CJ/PAL	M2/PAL	*KG/PAL	ADHESIVO ADHESIVE BUTECH
45 cm x 120 cm	3	1,62	29,61	40	64,84	1184,34	Fr-one n / One-flex Premium
Perfil 1,5 cm x 120 cm	15	0,54	7,42	28	15,12	207,65	
Perfil 1,5 cm x 45 cm	20	0,27	3,67	56	15,12	205,35	


*valores aproximados. *approximated values.



REV./WALL TILE OXO DECO XL 45 cm x 120 cm, MARMI CHINA XL 45 cm x 120 cm, PAV. FLOOR TILE MANHATTAN COLONIAL 19,3 cm x 120 cm / 29,4 cm x 120 cm

MATT MOSAICO MATT DECO MATT STRIPE MATT LINE MATT

Revestimiento Monoporosa Rectificado / Rectified Wall Tiles



MATT
 45 cm x 120 cm x 1 cm P3580074 / 100239853 G270
PERFIL MATT
 1,5 cm x 45 cm P3800036 / 100242144 G92
 1,5 cm x 120 cm P3810024 / 100242132 G102
Butech: Colorstuk Rapid n Blanco B21522247/100236463



MOSAICO MATT
 45 cm x 120 cm x 1,2 cm P3580079 / 100239836 G274
Butech: Colorstuk Rapid n Blanco B21522247/100236463



DECO MATT
 45 cm x 120 cm x 1,03 cm P3580080 / 100239818 G274
Butech: Colorstuk Rapid n Blanco B21522247/100236463



STRIPE MATT
 45 cm x 120 cm x 1,08 cm P3580084 / 100239858 G274
Butech: Colorstuk Rapid n Blanco B21522247/100236463



LINE MATT
 45 cm x 120 cm x 1,07 cm P3580066 / 100239826 G274
Butech: Colorstuk Rapid n Blanco B21522247/100236463



DECO MATT CLUB MATT CLUB

Revestimiento Monoporosa Rectificado / Rectified Wall Tiles



DECO MATT CLUB
 45 cm x 120 cm x 1,07 cm P3580107 / 100272125 G274
Butech: Colorstuk Rapid n Blanco B21522247/100236463



MATT CLUB
 45 cm x 120 cm x 1,07 cm P3580105 / 100272190 G274
Butech: Colorstuk Rapid n Blanco B21522247/100236463



NEW

EMBALAJE / PACKING

MODELO MODEL	PZ/CJ	M2/CJ	*KG/CJ	CJ/PAL	M2/PAL	*KG/PAL	ADHESIVO ADHESIVE BUTECH
45 cm x 120 cm	3	1,62	29,12	40	64,84	1164,96	Fr-one n / One-flex Premium
Perfil 1,5 cm x 120 cm	15	0,54	7,42	28	15,12	207,65	
Perfil 1,5 cm x 45 cm	20	0,27	3,64	56	15,12	203,84	

*valores aproximados. *approximated values.

PAVIMENTO COMBINABLE: SERIE MATT 59,6 cm x 59,6 cm
 FLOOR TILES COMBINATIONS: MATT SERIE 59,6 cm x 59,6 cm





REV. / WALL TILE: CAPRI STONE 45 cm x 120 cm_PAV. / FLOOR TILE: MANHATTAN COLONIAL 29,4 cm x 180 cm / 19,3 cm x 180 cm

CAPRI CAPRI LINEAL

Revestimiento Monoporosa Rectificado / Rectified Wall Tiles



CAPRI BONE
 45 cm x 120 cm x 1 cm P3580021 / 100202526 G270
PERFIL CAPRI BONE
 1,5 cm x 45 cm P3800013 / 100203814 G92

Butech: Colorstuk Rapid n Perla B21522263/100275760



CAPRI STONE
 45 cm x 120 cm x 1 cm P3580029 / 100202546 G270
PERFIL CAPRI STONE
 1,5 cm x 45 cm P3800016 / 100203815 G92

Butech: Colorstuk Rapid n Beige B21522252/100236808



CAPRI LINEAL BONE
 45 cm x 120 cm x 1,2 cm P3580025 / 100202545 G274

Butech: Colorstuk Rapid n Perla B21522263/100275760



CAPRI LINEAL STONE
 45 cm x 120 cm x 1,2 cm P3580030 / 100202571 G274

Butech: Colorstuk Rapid n Beige B21522252/100236808



EMBALAJE / PACKING

MODELO MODEL	PZ/CJ	M2/CJ	*KG/CJ	CJ/PAL	M2/PAL	*KG/PAL	ADHESIVO ADHESIVE BUTECH
45 cm x 120 cm	3	1,62	26,96	40	64,84	1078,41	Fr-one n / One-flex Premium
Perfil 1,5 cm x 45 cm	20	0,27	3,67	56	15,12	205,34	

*valores aproximados. *approximated values.



COLUMBIA

Revestimiento Monoporosa Rectificado / Rectified Wall Tiles



COLUMBIA SILVER

45 cm x 120 cm x 1 cm P3580032 / 100202862 G296

Butech: Colorstuk Rapid n Antracita B21522250/100236481

ADHESIVO RECOMENDADO - RECOMMENDED ADHESIVE - Fr-one n
 ÁMBITO DE USO - FIELD OF USE - Revestimiento de paredes interiores - Interior wall covering

ATENCIÓN: PRODUCTO ESPECIAL
 La manipulación indebida durante la colocación y rejuntado, puede causar rayados y rozaduras de los que PORCELANOSA S.A. no se hace responsable - No utilizar para la retirada de material de rejuntado y la limpieza del producto agentes abrasivos - Evitar contactos prolongados de la superficie decorada con ácidos y álcalis - Se recomienda usar como agentes de limpieza únicamente agua y jabón neutro - Al tratarse de un material delicado, su manipulación ha de ser cuidadosa. Adoptar métodos de colocación específicos del tipo de material (utilizar adhesivos y material de rejuntado apropiados) - Evitar, durante la instalación, el uso de utensilios que puedan dañar el material cerámico - Utilizar técnica de doble encolado (aplicando material de agarre en la pieza y el soporte a embaldosar) para evitar las indeseables zonas vacías - No prolongar en exceso el secado del material de rejuntado en la superficie - Para el corte de las piezas, utilizar cortadoras e ingleteadoras eléctricas con disco refrigerado con agua.

WARNING: SPECIALS PRODUCTS
 Improper manipulation during fixing and grouting can cause scratches for which PORCELANOSA S.A. will not take responsibility - Do not use abrasive agents to clean this product - Avoid long contact of the decorated surface with acids and alkalis - Use only hot water and mild soap as cleaning agents - This is a delicate material that must be handled with care. Use specific installation methods (use the proper bonding material) - Do not use tools that could damage material during installation - Use the floating and buttering method, applying the bonding material to both the back of the piece and the substrate, so as to ensure that there are no unwanted voids - Grouting material should not be left to dry for a too long time in the surface - To cut pieces, use electric water-cooled cutters and mitring saw.

EMBALAJE / PACKING

MODELO MODEL	PZ/CJ	M2/CJ	*KG/CJ	CJ/PAL	M2/PAL	*KG/PAL	ADHESIVO ADHESIVE BUTECH
45 cm x 120 cm	3	1,62	26,93	32	51,84	861,79	Fr-one n / One-flex Premium

*valores aproximados. *approximated values.



REV. / WALL TILE: LEXINGTON MAPLE 45 cm x 120 cm _PAV. / FLOOR TILE: MANHATTAN MAPLE 19,3 cm x 180 cm / 29,4 cm x 180 cm

LEXINGTON

Revestimiento Monoporosa Rectificado / Rectified Wall Tiles



LEXINGTON COLONIAL
 45 cm x 120 cm x 1,05 cm P3580028 / 100202573 G274
Butech: Colorstuk Rapid n Manhattan B21522248/100236464



LEXINGTON MAPLE
 45 cm x 120 cm x 1,05 cm P3580023 / 100202532 G274
Butech: Colorstuk Rapid n Beige B21522252/100236808



LEXINGTON COGNAC
 45 cm x 120 cm x 1,05 cm P3580027 / 100202572 G274
Butech: Colorstuk Rapid n Tabaco B21522255/100236823

EMBALAJE / PACKING

MODELO MODEL	PZ/CJ	M2/CJ	*KG/CJ	CJ/PAL	M2/PAL	*KG/PAL	ADHESIVO ADHESIVE BUTECH
45 cm x 120 cm	3	1,62	27,63	40	64,84	1105,23	Fr-one n / One-flex Premium

*valores aproximados. *approximated values.



REV. / WALL TILE: LISTÓN MADERA ROBLE 45 cm x 120cm _PAV. / FLOOR TILE: BOTTEGA CALIZA 59,6 cm x 59,6cm

LISTÓN MADERA

Revestimiento Monoporosa Rectificado / Rectified Wall Tiles



LISTÓN MADERA ROBLE

45 cm x 120 cm x 1,03 cm P3580042 / 100214620 G274

Butech: Colorstuk Rapid n Tabaco B21522255/100236823

EMBALAJE / PACKING

MODELO MODEL	PZ/CJ	M2/CJ	*KG/CJ	CJ/PAL	M2/PAL	*KG/PAL	ADHESIVO ADHESIVE BUTECH
45 cm x 120 cm	3	1,62	27,80	40	64,84	1112,04	Fr-one n / One-flex Premium

*valores aproximados. *approximated values.



REV. / WALL TILE: SPIGA TOPO 45 cm x 120 cm

SPIGA

Revestimiento Monoporosa Rectificado / Rectified Wall Tiles



SPIGA TOPO

45 cm x 120 cm x 1 cm P3580001 / 100179363 G274

Butech: Colorstuk Rapid n Blanco B2152224/100236463

EMBALAJE / PACKING

MODELO MODEL	PZ/CJ	M2/CJ	*KG/CJ	CJ/PAL	M2/PAL	*KG/PAL	ADHESIVO ADHESIVE BUTECH
45 cm x 120 cm	3	1,62	28,25	40	64,84	1130,07	Fr-one n / One-flex Premium

*valores aproximados. *approximated values.


RO

Revestimientos rectificados que recrean superficies infinitas donde las uniones entre las piezas hábilmente se desvanecen creando una envoltura prácticamente continua.

REVESTI-
MIENTO
RECTIFI-
CADO

Rectified coverings wich recreate infinite surfaces where the joints between the tiles usually fade, creating a covering that is practically continuous.

RECTI-
FIED
WALL
TILES



STONES & CONCRETES

DECO BOSTON _ BOSTON	73
MARBELLA _ BOTTEGA	75
DOVER ANTIQUE _ BELICE _ DOVER SPIGA _ DOVER MODERN LINE _ DOVER	77
DECO DURANGO _ SPIGA DURANGO _ MOSAICO DURANGO _ DURANGO	81
HARLEM	83
ANTIQUE _ PARK LINEAL _ PARK	85
MOSAICO RODANO _ RODANO	86

NEW

MARBLES

BARI	91
CALACATA	93
MOSAICO CARRARA BLANCO _ MÁRMOL CARRARA BLANCO	95
OLIMPO	97
MOSAICO RECIFE _ RECIFE	99
SENA	101

WHITES

JERSEY _ BALI	103
BARBADOS TOPO _ BARBADOS	105
LINO BLANCO _ GLASS BLANCO	107
OXO LINE _ OXO DECO _ MARMICHINA	109
MARMIDECO BLANCO _ MARMIBLANCO	111
MENORCA HOJA _ MENORCA LINE _ MENORCA BLANCO	113
QATAR NÁCAR _ SEÚL NÁCAR	115
RETRO STUDIO _ MOSAICO STUDIO _ DECO STUDIO _ STUDIO	117

TEXTURES

BRUNEI	120
JAPAN	121
TACO OXFORD _ LISTON OXFORD	123
MADISON	125
SAFARI	126
YAKARTA	127



BOSTON DECO BOSTON

Revestimiento Monoporosa Rectificado / Wall Tiles Rectified



BOSTON TOPO

31,6 cm x 90 cm x 0,93 cm P3470845 / 100179290 G261

PERFIL BOSTON TOPO

1,5 cm x 31,6 cm P6209126 / 100180393 G77

Butech: Colorstuk Rapid n Gris B21522258/100236834



DECO BOSTON TOPO

31,6 cm x 90 cm x 1,13 cm P3470842 / 100179267 G271

Butech: Colorstuk Rapid n Gris B21522258/100236834



EMBALAJE / PACKING

MODELO MODEL	PZ/CJ	M2/CJ	*KG/CJ	CJ/PAL	M2/PAL	*KG/PAL	ADHESIVO ADHESIVE BUTECH
31,6 cm x 90 cm	4	1,14	18,97	57	64,84	1081,44	Fr-one n / One-flex Premium
Deco 31,6 cm x 90 cm	3	0,85	15,27	66	56,31	1007,88	
Perfil 1,5 cm x 45 cm	30	0,28	3,83	42	11,94	160,93	

*valores aproximados. *approximated values.



PAVIMENTO COMBINABLE: SERIE BOSTON 43,5 cm x 65,9 cm
FLOOR TILES COMBINATIONS: BOSTON SERIE 43.5 cm x 65.9 cm



REV. / WALL TILE: MARBELLA STONE 31,6 cm x 90 cm

BOTTEGA MARBELLA

Revestimiento Monoporosa Rectificado / Wall Tiles Rectified



BOTTEGA CALIZA

31,6 cm x 90 x 0,90 cm P3470877 / 100215126 G261

PERFIL BOTTEGA CALIZA

1,5 cm x 31,6 cm P6209138 / 100222555 G77

Butech: Colorstuk Rapid n Gris B21522258/100236834



MARBELLA STONE

31,6 cm x 90 cm x 0,90 cm P3470884 / 100215171 G271

Butech: Colorstuk Rapid n Gris B21522258/100236834




MARBELLA ESTÁ FORMADA POR 6 DECORADOS DISTINTOS ALEATORIOS.
MARBELLA IS MADE IN 6 DIFFERENT RANDOM PATTERNS.

EMBALAJE / PACKING

MODELO MODEL	PZ/CJ	M2/CJ	*KG/CJ	CJ/PAL	M2/PAL	*KG/PAL	ADHESIVO ADHESIVE BUTECH
31,6 cm x 90 cm	4	1,13	18,82	57	64,84	1078,41	Fr-one n / One-flex Premium
Perfil 1,5 cm x 31,6 cm	30	0,28	3,84	42	11,94	161,28	

*valores aproximados. *approximated values.



PAVIMENTO COMBINABLE: SERIE BOTTEGA 59,6 cm x 59,6 cm
FLOOR TILES COMBINATIONS: BOTTEGA SERIE 59,6 cm x 59,6 cm



REV. / WALL TILE: DOVER ACERO 31,6 cm x 90 cm, DOVER SPIGA ACERO 31,6 cm x 90 cm _PAV. / FLOOR TILE: DOVER ACERO 59,6 cm x 59,6 cm

DOVER DOVER MODERN LINE DOVER ANTIQUE BELICE

Revestimiento Monoporosa Rectificado / Wall Tiles Rectified



DOVER ACERO
 31,6 cm x 90 cm x 0,9 cm P3470759 / 100155567 G261
PERFIL DOVER ACERO
 1,5 cm x 31,6 cm P6209109 / 100156682 G77
Butech: Colorstuk Rapid n Gris B21522258/100236834



DOVER MODERN LINE ACERO
 31,6 cm x 90 cm x 1,14 cm P3470761 / 100155622 G271
Butech: Colorstuk Rapid n Gris B21522258/100236834



DOVER ANTIQUE
 31,6 cm x 90 cm x 0,9 cm P3470757 / 100155610 G271
Butech: Colorstuk Rapid n Cemento B21522249/100236449



BELICE ACERO
 31,6 cm x 90 cm x 0,91 cm P3470745 / 100155581 G271
Butech: Colorstuk Rapid n Gris B21522258/100236834

■ SERIE DOVER ANTIQUE ESTÁ FORMADA POR 6 DECORADOS DISTINTOS ALEATORIOS.
 DOVER ANTIQUE SERIE IS MADE IN 6 DIFFERENT RANDOM PATTERNS.

EMBALAJE / PACKING

MODELO MODEL	PZ/CJ	M2/CJ	*KG/CJ	CJ/PAL	M2/PAL	*KG/PAL	ADHESIVO ADHESIVE BUTECH
31,6 cm x 90 cm	4	1,14	18,97	57	64,84	1081,44	Fr-one n / One-flex Premium
Modern Line 31,6 cm x 90 cm	3	0,85	14,69	57	48,63	837,14	
Perfil 1,5 cm x 31,6 cm	30	0,28	3,83	42	11,94	160,93	

*valores aproximados. *approximated values.



PAVIMENTO COMBINABLE: SERIE DOVER 59,6 cm x 59,6 cm
 FLOOR TILES COMBINATIONS: DOVER SERIE 59,6 cm x 59,6 cm

DOVER DOVER MODERN LINE DOVER ANTIQUE

Revestimiento Monoporosa Rectificado / Wall Tiles Rectified



DOVER ARENA
31,6 cm x 90 cm x 0,9 cm P3470756 / 100155613 G261
PERFIL DOVER ARENA
1,5 cm x 31,6 cm P6209110 / 100156683 G77
Butech: Colorstuk Rapid n Gris B21522258/100236834



DOVER MODERN LINE ARENA
31,6 cm x 90 cm x 1,14 cm P3470762 / 100155623 G271
Butech: Colorstuk Rapid n Gris B21522258/100236834



DOVER ANTIQUE
31,6 cm x 90 cm x 0,9cm P3470757 / 100155610 G271
Butech: Colorstuk Rapid n Cemento B21522249/100236449

SERIE DOVER ANTIQUE ESTÁ FORMADA POR 6 DECORADOS DISTINTOS ALEATORIOS.
DOVER ANTIQUE SERIE IS MADE IN 6 DIFFERENT RANDOM PATTERNS.

EMBALAJE / PACKING

MODELO MODEL	PZ/CJ	M2/CJ	*KG/CJ	CJ/PAL	M2/PAL	*KG/PAL	ADHESIVO ADHESIVE BUTECH
31,6 cm x 90 cm	4	1,14	18,97	57	64,84	1081,44	Fr-one n / One-flex Premium
Modern Line 31,6 cm x 90 cm	3	0,85	14,69	57	48,63	837,14	
Perfil 1,5 cm x 31,6 cm	30	0,28	3,83	42	11,94	160,93	

*valores aproximados. *approximated values.



PAVIMENTO COMBINABLE: SERIE DOVER 59,6 cm x 59,6 cm
FLOOR TILES COMBINATIONS: DOVER SERIE 59,6 cm x 59,6 cm

DOVER DOVER MODERN LINE DOVER SPIGA BELICE DOVER ANTIQUE

Revestimiento Monoporosa Rectificado / Wall Tiles Rectified



DOVER CALIZA
31,6 cm x 90 cm x 0,9 cm P3470758 / 100155616 G261
PERFIL DOVER CALIZA
1,5 cm x 31,6 cm P6209108 / 100156684 G77
Butech: Colorstuk Rapid n Gris B21522258/100236834



DOVER MODERN LINE CALIZA
31,6 cm x 90 cm x 1,14 cm P3470760 / 100155624 G271
Butech: Colorstuk Rapid n Gris B21522258/100236834



DOVER SPIGA CALIZA
31,6 cm x 90 cm x 1,04 cm P3470770 / 100155975 G271
Butech: Colorstuk Rapid n Gris B21522258/100236834



BELICE CALIZA
31,6 cm x 90 cm x 0,91 cm P3470752 / 100155582 G271
Butech: Colorstuk Rapid n Gris B21522258/100236834



DOVER ANTIQUE
31,6 cm x 90 cm x 0,9 cm P3470757 / 100155610 G271
Butech: Colorstuk Rapid n Cemento B21522249/100236449

SERIE DOVER ANTIQUE ESTÁ FORMADA POR 6 DECORADOS DISTINTOS ALEATORIOS.
DOVER ANTIQUE SERIE IS MADE IN 6 DIFFERENT RANDOM PATTERNS.



PAVIMENTO COMBINABLE: SERIE DOVER 59,6 cm x 59,6 cm
FLOOR TILES COMBINATIONS: DOVER SERIE 59,6 cm x 59,6 cm

EMBALAJE / PACKING

MODELO MODEL	PZ/CJ	M2/CJ	*KG/CJ	CJ/PAL	M2/PAL	*KG/PAL	ADHESIVO ADHESIVE BUTECH
31,6 cm x 90 cm	4	1,14	19,58	57	64,84	1081,44	Fr-one n / One-flex Premium
Modern Line 31,6 cm x 90 cm	3	0,85	14,69	57	48,63	837,14	
Spiga 31,6 cm x 90 cm	3	0,85	13,29	66	56,31	876,74	
Perfil 1,5 cm x 31,6 cm	30	0,28	3,83	42	11,94	160,93	

*valores aproximados. *approximated values.



DURANGO MOSAICO DURANGO SPIGA DURANGO DECO DURANGO

Revestimiento Monoporosa Rectificado / Wall Tiles Rectified



NEW



DURANGO ACERO
31,6 cm x 90 cm x 0,9 cm P3470913 / 100272111 G261
PERFIL DURANGO ACERO
1,5 cm x 31,6 cm P6209145 / 100274473 G77
Butech: Colorstuk Rapid n Gris B21522258/10027211



DURANGO BONE
31,6 cm x 90 cm x 0,9 cm P3470911 / 100272181 G261
PERFIL DURANGO BONE
1,5 cm x 31,6 cm P6209144 / 100274439 G77
Butech: Colorstuk Rapid n Gris B21522258/10027211



MOSAICO DURANGO
31,6 cm x 90 cm x 0,9 cm P3470912 / 100272174 G271
Butech: Colorstuk Rapid n Gris B21522258/10027211



SPIGA DURANGO
31,6 cm x 90 cm x 0,9 cm P3470915 / 100272208 G271
Butech: Colorstuk Rapid n Gris B21522258/10027211



DECO DURANGO
31,6 cm x 90 cm x 0,9 cm P3470914 / 100272150 G271
Butech: Colorstuk Rapid n Cemento B21522249/100236449



PAVIMENTO COMBINABLE: SERIE DURANGO 59,6 cm x 59,6 cm
FLOOR TILES COMBINATIONS: DURANGO SERIE 59,6 cm x 59,6 cm

SERIE DECO DURANGO ESTÁ FORMADA POR 6 DECORADOS DISTINTOS ALEATORIOS.
DECO DURANGO SERIE IS MADE IN 6 DIFFERENT RANDOM PATTERNS.

EMBALAJE / PACKING

MODELO MODEL	PZ/CJ	M2/CJ	*KG/CJ	CJ/PAL	M2/PAL	*KG/PAL	ADHESIVO ADHESIVE BUTECH
31,6 cm x 90 cm	4	1,14	18,97	57	64,84	1081,44	Fr-one n / One-flex Premium
Mosaico/Spiga 31,6 cm x 90 cm	4	1,14	19,64	51	58,02	1001,44	
Deco 31,6 cm x 90 cm	4	1,14	20,70	57	64,84	1180,13	
Perfil 1,5 cm x 31,6 cm	30	30	3,84	42	11,94	161,28	

*valores aproximados. *approximated values.



REV. / WALL TILE: HARLEM CALIZA 31,6 cm x 90 cm _PAV. / FLOOR TILE: HARLEM CALIZA 59,6 cm x 59,6 cm, DECO HARLEM CALIZA 59,6 cm x 59,6 cm

HARLEM

Revestimiento Monoporosa Rectificado / Wall Tiles Rectified




HARLEM ACERO

31,6 cm x 90 cm x 0,9 cm P3470785 / 100161060 G261

PERFIL HARLEM ACERO

1,5 cm x 31,6 cm P6209117 / 100161451 G77

Butech: Colorstuk Rapid n Manhattan B2152248/100236464



HARLEM CALIZA

31,6 cm x 90 cm x 0,9 cm P3470783 / 100161061 G261

PERFIL HARLEM CALIZA

1,5 cm x 31,6 cm P6209114 / 100161431 G77

Butech: Colorstuk Rapid n Marfil B2152257/100236794

EMBALAJE / PACKING

MODELO MODEL	PZ/CJ	M2/CJ	*KG/CJ	CJ/PAL	M2/PAL	*KG/PAL	ADHESIVO ADHESIVE BUTECH
31,6 cm x 90 cm	4	1,14	19,09	57	64,84	1088,01	Fr-one n / One-flex Premium
Perfil 1,5 cm x 31,6 cm	30	0,26	3,83	42	11,94	160,93	

*valores aproximados. **approximated values.



PAVIMENTO COMBINABLE: SERIE HARLEM 59,6 cm x 59,6 cm
FLOOR TILES COMBINATIONS: HARLEM SERIE 59,6 cm x 59,6 cm



REV. / WALL TILE: PARK ACERO 31,6 cm x 90 cm, PARK LINEAL ACERO 31,6 cm x 90 cm_PAV. / FLOOR TILE: PARK ACERO 59,6 cm x 59,6 cm

PARK PARK LINEAL ANTIQUE

Revestimiento Monoporosa Rectificado / Wall Tiles Rectified



PARK ACERO
31,6 cm x 90 cm x 0,9 cm P3470729 / 100145725 G261
PERFIL PARK ACERO
1,5 cm x 31,6 cm P6209106 / 100147025 G77
Butech: Colorstuk Rapid n Manhattan B21522248/100236464



PARK LINEAL ACERO
31,6 cm x 90 x 0,95 cm P3470726 / 100145729 G271
Butech: Colorstuk Rapid n Manhattan B21522248/100236464



ANTIQUE BLUE
31,6 cm x 90 cm x 0,9 cm P3470727 / 100145532 G271
Butech: Colorstuk Rapid n Cemento B21522249/100236449



ANTIQUE GREY
31,6 cm x 90 cm x 0,9 cm P3470734 / 100146609 G271
Butech: Colorstuk Rapid n Cemento B21522249/100236449

SERIE ANTIQUE ESTÁ FORMADA POR 4 DECORADOS DISTINTOS ALEATORIOS.
ANTIQUÉ SERIE IS MADE IN 4 DIFFERENT RANDOM PATTERNS.

EMBALAJE / PACKING

MODELO MODEL	PZ/CJ	M2/CJ	*KG/CJ	CJ/PAL	M2/PAL	*KG/PAL	ADHESIVO ADHESIVE BUTECH
31,6 cm x 90 cm	4	1,14	18,17	57	64,84	1071	Fr-one n / One-flex Premium
Perfil 1,5 cm x 31,6 cm	30	0,28	3,72	42	11,94	156,24	

*valores aproximados. *approximated values.



PAVIMENTO COMBINABLE: SERIE HARLEM 59,6 cm x 59,6 cm
FLOOR TILES COMBINATIONS: HARLEM SERIE 59,6 cm x 59,6 cm

RODANO MOSAICO RODANO

Revestimiento Monoporosa Rectificado / Wall Tiles Rectified



RODANO ACERO
31,6 cm x 90 cm x 0,9 cm P3470631 / 100120789 G261

PERFIL RODANO ACERO
1,5 cm x 31,6 cm P6209077 / 100126424 G77

Butech: Colorstuk Rapid n Manhattan B21522248/100236464



MOSAICO RODANO ACERO
31,6 cm x 90 cm x 1,13 cm P3470624 / 100120782 G271

Butech: Colorstuk Rapid n Manhattan B21522248/100236464



EMBALAJE / PACKING

MODELO MODEL	PZ/CJ	M2/CJ	*KG/CJ	CJ/PAL	M2/PAL	*KG/PAL	ADHESIVO ADHESIVE BUTECH
31,6 cm x 90 cm	4	1,14	18,97	57	64,84	1081,44	Fr-one n / One-flex Premium
Mosaico 31,6 cm x 90 cm	3	0,85	14,74	57	56,31	972,79	
Perfil 1,5 cm x 31,6 cm	30	0,28	3,83	42	11,94	160,93	

*valores aproximados. *approximated values.



PAVIMENTO COMBINABLE: SERIE RODANO 59,6 cm x 59,6 cm
FLOOR TILES COMBINATIONS: RODANO SERIE 59,6 cm x 59,6 cm

RODANO MOSAICO RODANO

Revestimiento Monoporosa Rectificado / Wall Tiles Rectified



RODANO CALIZA
31,6 cm x 90 cm x 0,9 cm P3470632 / 100120795 G261

PERFIL RODANO CALIZA
1,5 cm x 31,6 cm P6209079 / 100126428 G77

Butech: Colorstuk Rapid n Gris B21522258/100236834



RODANO SILVER
31,6 cm x 90 cm x 0,9 cm P3470633 / 100120798 G261

PERFIL RODANO SILVER
1,5 cm x 31,6 cm P6209076 / 100126425 G77

Butech: Colorstuk Rapid n Cemento B21522249/100236449



MOSAICO RODANO CALIZA
31,6 cm x 90 cm x 1 cm P3470626 / 100120784 G271

Butech: Colorstuk Rapid n Gris B21522258/100236834



MOSAICO RODANO SILVER
31,6 cm x 90 cm x 1 cm P3470625 / 100120785 G271

Butech: Colorstuk Rapid n Cemento B21522249/100236449



EMBALAJE / PACKING

MODELO MODEL	PZ/CJ	M2/CJ	*KG/CJ	CJ/PAL	M2/PAL	*KG/PAL	ADHESIVO ADHESIVE BUTECH
31,6 cm x 90 cm	4	1,14	18,97	57	64,84	1081,44	Fr-one n / One-flex Premium
Mosaico 31,6 cm x 90 cm	3	0,85	14,74	57	56,31	972,79	
Perfil 1,5 cm x 31,6 cm	30	0,28	3,83	42	11,94	160,93	

*valores aproximados. *approximated values.



PAVIMENTO COMBINABLE: SERIE RODANO 59,6 cm x 59,6 cm
FLOOR TILES COMBINATIONS: RODANO SERIE 59,6 cm x 59,6 cm



STONES & CONCRETES

REV./WALL TILE: RODANO ACERO 31,6 cm x 90 cm, MOSAICO RODANO ACERO 31,6 cm x 90 cm



REV. / WALL TILE: BARI BLANCO 31,6 cm x 90 cm_PAV. / FLOOR TILE: BARI BLANCO 59,6 cm x 59,6 cm

BARI

Revestimiento Monoporosa Rectificado / Wall Tiles Rectified



BARI BLANCO

31,6 cm x 90 cm x 0,9 cm P3470763 / 100155617 G261

PERFIL BARI BLANCO

1,5 cm x 31,6 cm P6209112 / 100156686 G77

1,5 cm x 90 cm P6560267 / 100156687 G97

Butech: Colorstuk Rapid n Perla B21522263/100275760

EMBALAJE / PACKING

MODELO MODEL	PZ/CJ	M2/CJ	*KG/CJ	CJ/PAL	M2/PAL	*KG/PAL	ADHESIVO ADHESIVE BUTECH
31,6 cm x 90 cm	4	1,14	19,3	57	64,84	1081,44	Fr-one n / One-flex Premium
Perfil 1,5 cm x 31,6 cm	30	0,36	3,83	42	11,94	160,93	
Perfil 1,5 cm x 90 cm	15	0,41	5,56	28	11,34	156,66	

*valores aproximados. *approximated values.

PAVIMENTO COMBINABLE: SERIE BARI 59,6 cm x 59,6 cm
FLOOR TILES COMBINATIONS: BARI SERIE 59,6 cm x 59,6 cm





REV. / WALL TILE: CALACATA GOLD 31,6 cm x 90 cm x 0,9 cm_PAV. / FLOOR TILE: CALACATA GOLD 59,6 cm x 59,6 cm

CALACATA

Revestimiento Monoporosa Rectificado / Wall Tiles Rectified



CALACATA SILVER

31,6 cm x 90 cm x 0,9 cm P3470585 / 100104986 G261

PERFIL CALACATA SILVER

1,5 cm x 31,6 cm P6209060 / 100106086 G77

1,5 cm x 90 cm P6560248 / 100106087 G97

Butech: Colorstuk Rapid n Blanco B21522247/100236463



CALACATA GOLD

31,6 cm x 90 cm x 0,9 cm P3470587/ 100104984 G261

PERFIL CALACATA GOLD

1,5 cm x 31,6 cm P6209061 / 100106084 G77

1,5 cm x 90 cm P6560247 / 100106085 G97

Butech: Colorstuk Rapid n Blanco B21522247/100236463


EMBALAJE / PACKING

MODELO MODEL	PZ/CJ	M2/CJ	*KG/CJ	CJ/PAL	M2/PAL	*KG/PAL	ADHESIVO ADHESIVE BUTECH
31,6 cm x 90 cm	4	1,14	19,3	57	64,84	1078	Fr-one n / One-flex Premium
Perfil 1,5 cm x 31,6 cm	30	0,28	3,83	42	11,94	161,28	
Perfil 1,5 cm x 90 cm	15	0,41	5,56	28	11,34	156,66	

*valores aproximados. *approximated values.



PAVIMENTO COMBINABLE: SERIE CALACATA 59,6 cm x 59,6 cm
FLOOR TILES COMBINATIONS: CALACATA SERIE 59,6 cm x 59,6 cm



REV. / WALL TILE: MÁRMOL CARRARA BLANCO 31,6 cm x 90 cm_PAV. / FLOOR TILE: CARRARA BLANCO BRILLO 59,6 cm x 59,6 cm

MÁRMOL CARRARA BLANCO MOSAICO CARRARA BLANCO

Revestimiento Monoporosa Rectificado / Wall Tiles Rectified



MÁRMOL CARRARA BLANCO

31,6 cm x 90 cm x 0,9 cm P3470513 / 100096398 G261

PERFIL MÁRMOL CARRARA BLANCO

1,5 cm x 31,6 cm P6209036 / 100063234 G77

1,5 cm x 90 cm P6560217 / 100063235 G97

Butech: Colorstuk Rapid n Blanco B21522247/100236463



MOSAICO CARRARA BLANCO

31,6 cm x 90 cm x 0,95 cm P3470555 / 100099103 G271

Butech: Colorstuk Rapid n Blanco B21522247/100236463

EMBALAJE / PACKING

MODELO MODEL	PZ/CJ	M2/CJ	*KG/CJ	CJ/PAL	M2/PAL	*KG/PAL	ADHESIVO ADHESIVE BUTECH
31,6 cm x 90 cm	4	1,14	18,17	57	64,84	1083	Fr-one n / One-flex Premium
Perfil 1,5 cm x 31,6 cm	30	0,28	3,62	42	11,94	161,3	
Perfil 1,5 cm x 90 cm	15	0,41	5,56	28	11,34	155,74	

*valores aproximados. *approximated values.

PAVIMENTO COMBINABLE: SERIE MÁRMOL CARRARA BLANCO 59,6 cm x 59,6 cm
FLOOR TILES COMBINATIONS: MARMOL CARRARA BLANCO SERIE 59,6 cm x 59,6 cm





REV. / WALL TILE: OLIMPO MARFIL 31,6 cm x 90 cm_PAV. / FLOOR TILE: OLIMPO MARFIL 59,6 cm x 59,6 cm

OLIMPO

Revestimiento Monoporosa Rectificado / Wall Tiles Rectified



OLIMPO MARFIL		
31,6 cm x 90 cm x 0,9 cm	P3470786 / 100161049	G261
PERFIL OLIMPO MARFIL		
1,5 cm x 31,6 cm	P6209115 / 100161440	G77
1,5 cm x 90 cm	P6560269 / 100161460	G97
<i>Butech: Colorstuk Rapid n Marfil B21522257/100236794</i>		

RECTIFIED WALL TILES


EMBALAJE / PACKING

MODELO MODEL	PZ/CJ	M2/CJ	*KG/CJ	CJ/PAL	M2/PAL	*KG/PAL	ADHESIVO ADHESIVE BUTECH
31,6 cm x 90 cm	4	1,14	19,3	57	64,84	1103,97	Fr-one n / One-flex Premium
Perfil 1,5 cm x 31,6 cm	30	0,36	3,83	42	11,94	160,93	
Perfil 1,5 cm x 90 cm	15	0,41	5,56	28	11,34	156,66	

*valores aproximados. *approximated values.

PAVIMENTO COMBINABLE: SERIE OLIMPO 59,6 cm x 59,6 cm
FLOOR TILES COMBINATIONS: OLIMPO SERIE 59,6 cm x 59,6 cm





REV. / WALL TILE: RECIFE GRIS 31,6 cm x 90 cm, MOSAICO RECIFE GRIS 31,6 cm x 90 cm _PAV. / FLOOR TILE: RECIFE GRIS 43,5 cm x 43,5 cm

RECIFE GRIS MOSAICO RECIFE GRIS

Revestimiento Monoporosa Rectificado / Wall Tiles Rectified



RECIFE GRIS

31,6 cm x 90 cm x 0,9 cm P3470439 / 100093300 G261

PERFIL RECIFE GRIS

1,5 cm x 90 cm P6560236 / 100099693 G97

1,5 cm x 31,6 cm P6209054 / 100099692 G77

Butech: Colorstuk Rapid n Manhattan B21522248/100236464



MOSAICO RECIFE GRIS

31,6 cm x 90 cm x 0,95 cm P3470517 / 100096428 G271

Butech: Colorstuk Rapid n Manhattan B21522248/100236464



EMBALAJE / PACKING

MODELO MODEL	PZ/CJ	M2/CJ	*KG/CJ	CJ/PAL	M2/PAL	*KG/PAL	ADHESIVO ADHESIVE BUTECH
31,6 cm x 90 cm	4	1,14	18,48	57	64,84	1053	Fr-one n / One-flex Premium
Perfil 1,5 cm x 31,6 cm	30	0,28	3,84	42	11,94	161,28	
Perfil 1,5 cm x 90 cm	15	0,41	5,6	28	11,34	156,66	

*valores aproximados. *approximated values.

PAVIMENTO COMBINABLE: SERIE RECIFE 43,5 cm x 43,5 cm
FLOOR TILES COMBINATIONS: RECIFE SERIE 43,5 cm x 43,5 cm





REV. / WALL TILE: SENA ACERO 31,6 cm x 90 cm

SENA

Revestimiento Monoporosa Rectificado / Wall Tiles Rectified



SENA ACERO

31,6 cm x 90 cm x 0,9 cm P3470643 / 100121113 G261

PERFIL SENA ACERO

1,5 cm x 31,6 cm P6209081 / 100133076 G77

Butech: Colorstuk Rapid n Manhattan B21522248/100236464



SENA CALIZA

31,6 cm x 90 cm x 0,9 cm P3470644 / 100121115 G261

PERFIL SENA CALIZA

1,5 cm x 31,6 cm P6209080 / 100133077 G77

Butech: Colorstuk Rapid n Gris B21522258/100236834

EMBALAJE / PACKING

MODELO MODEL	PZ/CJ	M2/CJ	*KG/CJ	CJ/PAL	M2/PAL	*KG/PAL	ADHESIVO ADHESIVE BUTECH
31,6 cm x 90 cm	4	1,14	19,09	57	64,84	1088,01	Fr-one n / One-flex Premium
Perfil 1,5 cm x 31,6 cm	30	0,26	3,83	42	11,94	160,93	

*valores aproximados. **approximated values.



PAVIMENTO COMBINABLE: SERIE SENA 59,6 cm x 59,6 cm
FLOOR TILES COMBINATIONS: SENA SERIE 59,6 cm x 59,6 cm



REV. / WALL TILE: JERSEY NIEVE 31,6 cm x 90 cm, JERSEY MIX 31,6 cm x 90 cm

BALI JERSEY

Revestimiento Monoporosa Rectificado / Wall Tiles Rectified



BALI NIEVE
 31,6 cm x 90 cm x 0,9 cm P3470521 / 100096671 G261
PERFIL BALI NIEVE
 1,5 cm x 90 cm P6560110 / 100017092 G97
 1,5 cm x 31,6 cm P6200301 / 100016667 G77
Butech: Colorstuk Rapid n Blanco B21522247/100236463



JERSEY NIEVE
 31,6 cm x 90 cm x 0,98 cm P3470569 / 100099345 G271
Butech: Colorstuk Rapid n Blanco B21522247/100236463



PAVIMENTO GRES PORCELÁNICO.
 GRES FLOOR TILE.

BALI NIEVE
 44,3 cm x 44,3 cm x 1 cm P2460041 / 100140438 G311
Butech: Colorstuk Rapid n Blanco B21522247/100236463



JERSEY MIX
 31,6 cm x 90 cm x 0,98 cm P3470572 / 100099792 G271
Butech: Colorstuk Rapid n Gris B21522258/100236834

USO RESTRINGIDO PARA BAÑOS DOMÉSTICOS.
 DOMESTIC USE ONLY.

EMBALAJE / PACKING

MODELO MODEL	PZ/CJ	M2/CJ	*KG/CJ	CJ/PAL	M2/PAL	*KG/PAL	ADHESIVO ADHESIVE BUTECH
Bali 31,6 cm x 90 cm	4	1,14	19	57	64,84	1083	Fr-one n / One-flex Premium
Jersey 31,6 cm x 90 cm	3	0,85	13,68	66	56,31	961,09	
Perfil 1,5 cm x 31,6 cm	30	0,28	3,72	42	11,94	156,24	
Perfil Jersey 1,5 cm x 90 cm	15	0,41	5,4	28	11,34	151,2	
Bali 44,3 cm x 44,3 cm	5	0,98	22,51	66	64,76	1485,36	

*valores aproximados. *approximated values.



REV. / WALL TILE: BARBADOS TOPO 31,6 cm x 90 cm

BARBADOS BARBADOS TOPO

Revestimiento Monoporosa Rectificado / Wall Tiles Rectified



BARBADOS BASE

31,6 cm x 90 cm x 0,9 cm P3470835 / 100173749 G261

PERFIL BARBADOS BASE

1,5 cm x 31,6 cm P6209123 / 100174433 G77

Butech: Colorstuk Rapid n Blanco B21522247/100236463



BARBADOS TOPO

31,6 cm x 90 cm x 0,9 cm P3470828 / 100172788 G271

Butech: Colorstuk Rapid n Blanco B21522247/100236463_Colorstuk Rapid n Beige B21522252/100236808



EMBALAJE / PACKING

MODELO MODEL	PZ/CJ	M2/CJ	*KG/CJ	CJ/PAL	M2/PAL	*KG/PAL	ADHESIVO ADHESIVE BUTECH
31,6 cm x 90 cm	4	1,14	18,31	57	64,84	1049	Fr-one n / One-flex Premium
Topo 31,6 cm x 90 cm	3	0,85	15,58	66	56,31	1057	
Perfil 1,5 cm x 31,6 cm	30	0,28	3,72	42	11,94	161	

*valores aproximados. *approximated values.



GLASS BLANCO LINO BLANCO

Revestimiento Monoporosa Rectificado / Wall Tiles Rectified



GLASS BLANCO

31,6 cm x 90 cm x 0,9 cm P3470461 / 100095618 G261

PERFIL GLASS BLANCO

1,5 cm x 31,6 cm P6200337 / 100016785 G77

Butech: Colorstuk Rapid n Blanco B21522247/100236463



LINO BLANCO

31,6 cm x 90 cm x 0,9 cm P3470481 / 100095760 G261

PERFIL LINO BLANCO

1,5 cm x 90 cm P6560196 / 100032646 G97

1,5 cm x 31,6 cm P6209004 / 100032661 G77

Butech: Colorstuk Rapid n Blanco B21522247/100236463

EMBALAJE / PACKING

MODELO MODEL	PZ/CJ	M2/CJ	*KG/CJ	CJ/PAL	M2/PAL	*KG/PAL	ADHESIVO ADHESIVE BUTECH
31,6 cm x 90 cm	4	1,14	19,63	57	64,84	1053	Fr-one n / One-flex Premium
Perfil 1,5 cm x 31,6 cm	30	0,26	3,6	42	11,94	151	
Perfil 1,5 cm x 90 cm	15	0,41	5,4	28	11,34	151,2	


*valores aproximados. *approximated values.



REV. / WALL TILE: MARMÍ CHINA 31,6 cm x 90cm, OXO LINE BLANCO 31,6 cm x 90 cm

MARMÍ CHINA OXO DECO BLANCO OXO LINE BLANCO

Revestimiento Monoporosa Rectificado / Wall Tiles Rectified



MARMÍ CHINA


31,6 cm x 90 cm x 0,9 cm P3470501 / 100096152 G261

PERFIL MARMÍ CHINA

1,5 cm x 90 cm P6560131 / 100017143 G97

1,5 cm x 31,6 cm P6200312 / 100016703 G77

Butech: Colorstuk Especial n White B24302055 / 100238236



MARMÍ CHINA

31,6 cm x 59,2 cm x 0,9 cm P3219250 / 100108706 G240

PERFIL MARMÍ CHINA

1,5 cm x 59,2 cm P5730112 / 100016285 G92

1,5 cm x 31,6 cm P6200312 / 100016703 G77

Butech: Colorstuk Rapid n Blanco B21522247/100236463



OXO LINE BLANCO

31,6 cm x 90 cm x 1,06 cm P3470589 / 100105125 G271

Butech: Colorstuk Especial n White B24302055 / 100238236



OXO DECO BLANCO

31,6 cm x 90 cm x 1,05 cm P3470590 / 100105124 G271

Butech: Colorstuk Especial n White B24302055 / 100238236

EMBALAJE / PACKING

MODELO / MODEL	PZ/CJ	M2/CJ	*KG/CJ	CJ/PAL	M2/PAL	*KG/PAL	ADHESIVO / ADHESIVE BUTECH
31,6 cm x 90 cm	4	1,14	19,36	57	64,84	1103,75	Fr-one n / One-flex Premium
Oxo 31,6 cm x 90 cm	3	0,85	13,8	66	56,31	913,9	
Perfil Marmí C. 1,5cm x 31,6cm	30	0,28	3,72	42	11,94	156,24	
Perfil Marmí C. 1,5cm x 90cm	15	0,41	5,4	28	11,34	151,2	
Marmí C. 31,6 cm x 59,2 cm	6	1,13	17,8	72	81,22	1281,48	


*valores aproximados. **approximated values.



REV. / WALL TILE: MARMİ DECO BLANCO 31,6 cm x 90 cm _PAV. / FLOOR TILE: OXFORD ACERO 14,3 cm x 90 cm / 22 cm x 90 cm

MARMİ BLANCO MARMİ DECO BLANCO

Revestimiento Monoporosa Rectificado / Wall Tiles Rectified



MARMİ BLANCO

31,6 cm x 90 cm x 0,9 cm P3470505 / 100096151 G261

PERFIL MARMİ BLANCO

1,5 cm x 90 cm P6560130 / 100017139 G97

1,5 cm x 31,6 cm P6200311 / 100016699 G77


Butech: Colorstuk Especial n White B24302055 / 100238236



MARMİ DECO BLANCO

31,6 cm x 90 cm x 1,1 cm P3470595 / 100105230 G271

Butech: Colorstuk Especial n White B24302055 / 100238236



MARMİ BLANCO

31,6 cm x 59,2 cm x 0,9 cm P3219253 / 100108705 G240

PERFIL MARMİ BLANCO

1,5 cm x 59,2 cm P5730110 / 100016277 G92

1,5 cm x 31,6 cm P6200311 / 100016699 G77

Butech: Colorstuk Rapid n Blanco B21522247/100236463

EMBALAJE / PACKING

MODELO MODEL	PZ/CJ	M2/CJ	*KG/CJ	CJ/PAL	M2/PAL	*KG/PAL	ADHESIVO ADHESIVE BUTECH
31,6 cm x 90 cm	4	1,14	18,5	57	64,84	1057,9	Fr-one n / One-flex Premium
Perfil Marmi B. 1,5cmx31,6cm	30	0,28	3,8	42	11,94	161,2	
Perfil Marmi B. 1,5cmx90cm	15	0,41	5,59	28	11,34	156,6	
Marmi Deco 31,6 cm x 90 cm	3	0,85	15,07	66	56,31	994,9	
Marmi B. 31,6 cm x 59,2 cm	6	1,13	17,8	72	81,22	1281,48	
Perfil Marmi B. 1,5cmx59,6cm	15	0,13	3,44	56	7,46	222	

*valores aproximados. **approximated values.



MENORCA BLANCO MENORCA LINE MENORCA HOJAS

Revestimiento Monoporosa Rectificado / Wall Tiles Rectified



MENORCA BLANCO

31,6 cm x 90 cm x 0,9 cm P3470821 / 100172742 G261

PERFIL MENORCA BLANCO

1,5 cm x 31,6 cm P6209122 / 100173562 G77

Butech: Colorstuk Rapid n Blanco B21522247/100236463



MENORCA LINE GRIS

31,6 cm x 90 cm x 0,9 cm P3470818 / 100172806 G271

Butech: Colorstuk Rapid n Blanco B21522247/100236463_Colorstuk Rapid n Gris B21522258/100236834



MENORCA HOJAS TOPO

31,6 cm x 90 cm x 0,9 cm P3470819 / 100172798 G271

Butech: Colorstuk Rapid n Beige B21522252/100236808



MENORCA HOJAS GRIS

31,6 cm x 90 cm x 0,9 cm P3470823 / 100172805 G271

Butech: Colorstuk Rapid n Gris B21522258/100236834

EMBALAJE / PACKING

MODELO MODEL	PZ/CJ	M2/CJ	*KG/CJ	CJ/PAL	M2/PAL	*KG/PAL	ADHESIVO ADHESIVE BUTECH
Menorca B. 31,6 cm x 90 cm	4	1,14	16,2	57	64,84	1028	Fr-one n / One-flex Premium
Menorca L. 31,6 cm x 90 cm	3	0,85	12,12	57	48,63	884,92	
Menorca H. 31,6 cm x 90 cm	3	0,85	14,99	66	56,31	980,10	
Perfil 1,5 cm x 31,6 cm	30	0,28	3,72	42	11,94	161,28	


*valores aproximados. *approximated values.



REV. / WALL TILE: SEÚL NÁCAR 31,6 cm x 90 cm

SEÚL NÁCAR QATAR NÁCAR

Revestimiento Monoporosa Rectificado / Wall Tiles Rectified



SEÚL NÁCAR

31,6 cm x 90 cm x 0,9 cm P3470475 / 100095770 G261

PERFIL SEÚL NÁCAR

1,5 cm x 90 cm P6560218 / 100072354 G97

1,5 cm x 31,6 cm P6209041 / 100072353 G77

Butech: Colorstuk Rapid n Blanco B21522247/100236463



QATAR NÁCAR

31,6 cm x 90 cm x 1,03 cm P3470486 / 100095767 G271


Butech: Colorstuk Rapid n Blanco B21522247/100236463



EMBALAJE / PACKING

MODELO MODEL	PZ/CJ	M2/CJ	*KG/CJ	CJ/PAL	M2/PAL	*KG/PAL	ADHESIVO ADHESIVE BUTECH
Seúl 31,6 cm x 90 cm	4	1,13	18,54	57	64,84	1057	Fr-one n / One-flex Premium
Qatar 31,6 cm x 90 cm	3	0,85	14,16	66	56,31	934,56	
Perfil 1,5 cm x 31,6 cm	30	0,28	3,6	42	11,94	151	
Perfil 1,5 cm x 90 cm	15	0,41	5,4	28	11,34	151,2	

*valores aproximados. *approximated values.



REV. / WALL TILE: STUDIO WHITE 31,6 cm x 90 cm, RETRO STUDIO METAL 31,6 cm x 90 cm

STUDIO DECO STUDIO MOSAICO STUDIO RETRO STUDIO

Revestimiento Monoporosa Rectificado / Wall Tiles Rectified



STUDIO WHITE

31,6 cm x 90 cm x 0,90 cm P3470903 / 100240026 G261

PERFIL STUDIO WHITE

1,5 cm x 31,6 cm P6209142 / 100240911 G77

1,5 cm x 90cm P6560292 / 100240893 G97

Butech: Colorstuk 0-4 Blanco B21522237/100236442



DECO STUDIO WHITE

31,6 cm x 90 cm x 0,90 cm P3470896 / 100239816 G271

Butech: Colorstuk 0-4 Blanco B21522237/100236442

DECO STUDIO ESTÁ FORMADA POR 3 DECORADOS DISTINTOS ALEATORIOS.
DECO STUDIO IS MADE IN 3 DIFFERENT RANDOM PATTERNS.



MOSAICO STUDIO WHITE

31,6 cm x 90 cm x 0,90 cm P3470899 / 100239875 G271

Butech: Colorstuk 0-4 Blanco B21522237/100236442



RETRO STUDIO WHITE

31,6 cm x 90 cm x 0,90 cm P3470901 / 100239998 G271

Butech: Colorstuk 0-4 Blanco B21522237/100236442


EMBALAJE / PACKING

MODELO MODEL	PZ/CJ	M2/CJ	*KG/CJ	CJ/PAL	M2/PAL	*KG/PAL	ADHESIVO ADHESIVE BUTECH
Studio 31,6 cm x 90 cm	4	1,14	18,82	57	64,84	1072,97	Fr-one n / One-flex Premium
31,6 cm x 90 cm **	3	0,85	14,09	66	56,31	929,97	
Perfil 1,5 cm x 31,6 cm	30	0,28	3,72	42	11,94	156,24	
Perfil 1,5 cm x 90 cm	15	0,41	5,4	28	11,34	151,2	

** Deco, Mosaico, Retro
*valores aproximados. *approximated values.

STUDIO DECO STUDIO MOSAICO STUDIO RETRO STUDIO

Revestimiento Monoporosa Rectificado / Wall Tiles Rectified



STUDIO TAUPE
 31,6 cm x 90 cm x 1 cm P3470902 / 100240022 G261
PERFIL STUDIO TAUPE
 1,5 cm x 31,6 cm P6209143 / 100240892 G77
 1,5 cm x 90 cm P6560291 / 100240920 G97
Butech: Colorstuk Especial Maple B51201055/100243271



DECO STUDIO TAUPE
 31,6 cm x 90 cm x 1,14 cm P3470898 / 100239840 G271
Butech: Colorstuk Especial Maple B51201055/100243271
DECO STUDIO ESTÁ FORMADA POR 3 DECORADOS DISTINTOS ALEATORIOS.
DECO STUDIO IS MADE IN 3 DIFFERENT RANDOM PATTERNS.



MOSAICO STUDIO TAUPE
 31,6 cm x 90 cm x 1,03 cm P3470897 / 100239850 G271
Butech: Colorstuk Especial Maple B51201055/100243271



RETRO STUDIO TAUPE
 31,6 cm x 90 cm x 1,07 cm P3470900 / 100239876 G271
Butech: Colorstuk Especial Maple B51201055/100243271

EMBALAJE / PACKING

MODELO MODEL	PZ/CJ	M2/CJ	*KG/CJ	CJ/PAL	M2/PAL	*KG/PAL	ADHESIVO ADHESIVE BUTECH
Studio 31,6 cm x 90 cm	4	1,14	18,82	57	64,84	1072,97	Fr-one n / One-flex Premium
31,6 cm x 90 cm **	3	0,85	14,09	66	56,31	929,97	
Perfil 1,5 cm x 31,6 cm	30	0,28	3,72	42	11,94	156,24	
Perfil 1,5 cm x 90 cm	15	0,41	5,4	28	11,34	151,2	

** Deco, Mosaico, Retro
 *valores aproximados. **approximated values.

STUDIO DECO STUDIO MOSAICO STUDIO RETRO STUDIO

Revestimiento Monoporosa Rectificado / Wall Tiles Rectified




STUDIO METAL
 31,6 cm x 90 cm x 1 cm P3470905 / 100240131 G287
Butech: Colorstuk Especial Antracita B21522236/100204554



DECO STUDIO METAL
 31,6 cm x 90 cm x 1,14 cm P3470906 / 100240237 G287
Butech: Colorstuk Especial Antracita B21522236/100204554
DECO STUDIO ESTÁ FORMADA POR 3 DECORADOS DISTINTOS ALEATORIOS.
DECO STUDIO IS MADE IN 3 DIFFERENT RANDOM PATTERNS.



MOSAICO STUDIO METAL
 31,6 cm x 90 cm x 1,03 cm P3470904 / 100240125 G287
Butech: Colorstuk Especial Antracita B21522236/100204554



RETRO STUDIO METAL
 31,6 cm x 90 cm x 1,07 cm P3470907 / 100240141 G287
Butech: Colorstuk Especial Antracita B21522236/100204554

- ADHESIVO RECOMENDADO - RECOMMENDED ADHESIVE - Fr-one n
- ÁMBITO DE USO - FIELD OF USE - Revestimiento de paredes interiores - Interior wall covering.

• ATENCIÓN. PRODUCTO ESPECIAL
 La manipulación indebida durante la colocación y rejuntado, puede causar rayados y rozaduras de los que PORCELANOSA S.A. no se hace responsable - No utilizar para la retirada de material de rejuntado y la limpieza del producto agentes abrasivos - Evitar contactos prolongados de la superficie decorada con ácidos y álcalis - Se recomienda usar como agentes de limpieza únicamente agua y jabón neutro - Al tratarse de un material delicado, su manipulación ha de ser cuidadosa. Adoptar métodos de colocación específicos del tipo de material (utilizar adhesivos y material de rejuntado apropiados) - Evitar, durante la instalación, el uso de utensilios que puedan dañar el material cerámico - Utilizar técnica de doble encolado (aplicando material de agarre en la pieza y el soporte a embaldosar) para evitar las indeseables zonas vacías - No prolongar en exceso el secado del material de rejuntado en la superficie - Para el corte de las piezas, utilizar cortadoras e ingleteadoras eléctricas con disco refrigerado con agua.

• WARNING: SPECIALS PRODUCTS
 Improper manipulation during fixing and grouting can cause scratches for which PORCELANOSA S.A. will not take responsibility - Do not use abrasive agents to clean this product - Avoid long contact of the decorated surface with acids and alkalis - Use only hot water and mild soap as cleaning agents - This is a delicate material that must be handled with care. Use specific installation methods (use the proper bonding material) - Do not use tools that could damage material during installation - Use the floating and buttering method, applying the bonding material to both the back of the piece and the substrate, so as to ensure that there are no unwanted voids - Grouting material should not be left to dry for a too long time in the surface - To cut pieces, use electric water-cooled cutters and mitring saw.

EMBALAJE / PACKING

MODELO MODEL	PZ/CJ	M2/CJ	*KG/CJ	CJ/PAL	M2/PAL	*KG/PAL	ADHESIVO ADHESIVE BUTECH
31,6 cm x 90 cm	3	0,85	13,98	36	30,71	503,25	Fr-one n / One-flex Premium

*valores aproximados. **approximated values.

BRUNEI

Revestimiento Monoporosa Rectificado / Wall Tiles Rectified



BRUNEI BLANCO

31,6 cm x 90 cm x 0,9 cm P3470492 / 100095750 G261

PERFIL BRUNEI

1,5 cm x 31,6 cm P6209026 / 100058517 G77

Butech: Colorstuk Rapid n Blanco B21522247/100236463

EMBALAJE / PACKING

MODELO MODEL	PZ/CJ	M2/CJ	*KG/CJ	CJ/PAL	M2/PAL	*KG/PAL	ADHESIVO ADHESIVE BUTECH
31,6 cm x 90 cm	4	1,14	18,56	57	64,84	1055	Fr-one n / One-flex Premium
Perfil 1,5 cm x 31,6 cm	30	0,26	3,83	42	11,94	160,93	

*valores aproximados. *approximated values.*

JAPAN

Revestimiento Monoporosa Rectificado / Wall Tiles Rectified



JAPAN BLANCO

31,6 cm x 90 cm x 0,9 cm P3470669 / 100135524 G261

PERFIL JAPAN BLANCO

1,5 cm x 31,6 cm P6209103 / 100138755 G77

Butech: Colorstuk Rapid n Gris B21522258/100236834



JAPAN MARINE

31,6 cm x 90 cm x 0,9 cm P3470658 / 100135530 G261

PERFIL JAPAN MARINE

1,5 cm x 31,6 cm P6209088 / 100138757 G77

Butech: Colorstuk Rapid n Cemento B21522249/100236449

EMBALAJE / PACKING

MODELO MODEL	PZ/CJ	M2/CJ	*KG/CJ	CJ/PAL	M2/PAL	*KG/PAL	ADHESIVO ADHESIVE BUTECH
31,6 cm x 90 cm	4	1,14	18,56	57	64,84	1055	Fr-one n / One-flex Premium
Perfil 1,5 cm x 31,6 cm	30	0,26	3,83	42	11,94	160,93	

*valores aproximados. *approximated values.*



LISTÓN OXFORD TACO OXFORD

Revestimiento Monoporosa Rectificado / Wall Tiles Rectified



LISTÓN OXFORD COGNAC
 31,6 cm x 90 cm x 1,1 cm P3470662 / 100135534 G271
Butech: Colorstuk Rapid n Moka: B21522260/100236824



TACO OXFORD COGNAC
 31,6 cm x 90 cm x 1,25 cm P3470677 / 100135554 G271
Butech: Colorstuk Rapid n Moka: B21522260/100236824



LISTÓN OXFORD NATURAL
 31,6 cm x 90 cm x 1,1 cm P3470657 / 100135535 G271
Butech: Colorstuk Rapid n Tabaco B21522255/100236823



TACO OXFORD NATURAL
 31,6 cm x 90 cm x 1,25 cm P3470678 / 100135555 G271
Butech: Colorstuk Rapid n Tabaco B21522255/100236823

RECTIFIED WALL TILES

REV. / WALL TILE: TACO OXFORD NATURAL 31,6 cm x 90cm _PAV. / FLOOR TILE: OXFORD NATURAL 14,3 cm x 90 cm / 22 cm x 90 cm

EMBALAJE / PACKING

MODELO MODEL	PZ/CJ	M2/CJ	*KG/CJ	CJ/PAL	M2/PAL	*KG/PAL	ADHESIVO ADHESIVE BUTECH
Listón 31,6 cm x 90 cm	3	0,85	16,22	66	56,31	1064,57	Fr-one n / One-flex Premium
Taco 31,6 cm x 90 cm	3	0,85	15,9	57	48,63	906,9	

*valores aproximados. *approximated values.



MADISON

Revestimiento Monoporosa Rectificado / Wall Tiles Rectified



MADISON NÁCAR
31,6 cm x 90 cm x 0,9 cm P3470563 / 100099090 G271
Butech: Colorstuk Rapid n Blanco B21522247/100236463



MADISON ANTRACITA
31,6 cm x 90 cm x 0,9 cm P3470574 / 100099872 G271
Butech: Colorstuk Rapid n Negro B21522251/100236475



MADISON PLATA
31,6 cm x 90 cm x 0,9 cm P3470601 / 10011752 G287
Butech: Colorstuk Rapid n Antracita B21522250/100236481

MADISON PLATA

- **ADHESIVO RECOMENDADO** - RECOMMENDED ADHESIVE - Fr-one n
- **ÁMBITO DE USO** - FIELD OF USE - Revestimiento de paredes interiores - Interior wall covering.

• **ATENCIÓN: PRODUCTO ESPECIAL**
La manipulación indebida durante la colocación y rejuntado, puede causar rayados y rozaduras de los que PORCELANOSA S.A. no se hace responsable - No utilizar para la retirada de material de rejuntado y la limpieza del producto agentes abrasivos - Evitar contactos prolongados de la superficie decorada con ácidos y álcalis - Se recomienda usar como agentes de limpieza únicamente agua y jabón neutro - Al tratarse de un material delicado, su manipulación ha de ser cuidadosa. Adoptar métodos de colocación específicos del tipo de material (utilizar adhesivos y material de rejuntado apropiados) - Evitar, durante la instalación, el uso de utensilios que puedan dañar el material cerámico - Utilizar técnica de doble encolado (aplicando material de agarre en la pieza y el soporte a embaldosar) para evitar las indeseables zonas vacías - No prolongar en exceso el secado del material de rejuntado en la superficie - Para el corte de las piezas, utilizar cortadoras e ingleteadoras eléctricas con disco refrigerado con agua.

• **WARNING: SPECIALS PRODUCTS**
Improper manipulation during fixing and grouting can cause scratches for which PORCELANOSA S.A. will not take responsibility - Do not use abrasive agents to clean this product - Avoid long contact of the decorated surface with acids and alkalis - Use only hot water and mild soap as cleaning agents - This is a delicate material that must be handled with care. Use specific installation methods (use the proper bonding material) - Do not use tools that could damage material during installation - Use the floating and buttering method, applying the bonding material to both the back of the piece and the substrate, so as to ensure that there are no unwanted voids - Grouting material should not be left to dry for a too long time in the surface - To cut pieces, use electric water-cooled cutters and mitring saw

EMBALAJE / PACKING

MODELO MODEL	PZ/CJ	M2/CJ	*KG/CJ	CJ/PAL	M2/PAL	*KG/PAL	ADHESIVO ADHESIVE BUTECH
31,6 cm x 90 cm	4	1,14	18,17	57	64,84	1077	Fr-one n / One-flex Premium
M. Plata 31,6 cm x 90 cm	3	0,85	13,18	36	13,87	517,37	

*valores aproximados. *approximated values.

SAFARI

Revestimiento Monoporosa Rectificado / Wall Tiles Rectified



SAFARI ARENA
 31,6 cm x 90 cm x 0,9 cm P3470822 / 100172733 G261
PERFIL SAFARI ARENA
 1,5 cm x 31,6 cm P6209121 / 100173563 G77
Butech: Colorstuk Rapid n Beige B21522252/100236808



SAFARI CALIZA
 31,6 cm x 90 cm x 0,9 cm P3470824 / 100172734 G261
PERFIL SAFARI CALIZA
 1,5 cm x 31,6 cm P6209120 / 100173570 G77
Butech: Colorstuk Rapid n Marfil B21522257/100236794

EMBALAJE / PACKING

MODELO MODEL	PZ/CJ	M2/CJ	*KG/CJ	CJ/PAL	M2/PAL	*KG/PAL	ADHESIVO ADHESIVE BUTECH
31,6 cm x 90 cm	4	1,14	16,2	57	64,84	923,4	Fr-one n / One-flex Premium
Perfil 1,5 cm x 31,6 cm	30	0,26	3,72	42	11,94	156,24	

*valores aproximados. *approximated values.



PAVIMENTO COMBINABLE: SERIE SAFARI 59,6 cm x 59,6 cm
 FLOOR TILES COMBINATIONS: SAFARI SERIE 59,6 cm x 59,6 cm

YAKARTA

Revestimiento Monoporosa Rectificado / Wall Tiles Rectified




YAKARTA BLANCO
 31,6 cm x 90 cm x 0,93 cm P3470502 / 100096156 G261
PERFIL YAKARTA BLANCO
 1,5 cm x 31,6 cm P6200371 / 100029155 G77
Butech: Colorstuk Rapid n Beige B21522252/100236808

EMBALAJE / PACKING

MODELO MODEL	PZ/CJ	M2/CJ	*KG/CJ	CJ/PAL	M2/PAL	*KG/PAL	ADHESIVO ADHESIVE BUTECH
31,6 cm x 90 cm	4	1,14	18,56	57	64,84	1055	Fr-one n / One-flex Premium
Perfil 1,5 cm x 31,6 cm	30	0,26	3,83	42	11,94	160,93	

*valores aproximados. *approximated values.

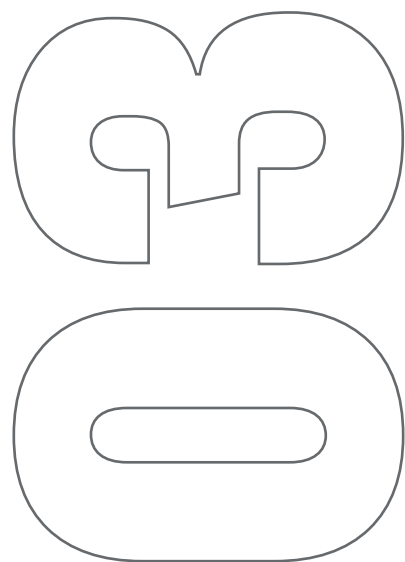


Singulares diseños en relieve y materiales naturales inspiran las colecciones de revestimientos, ofreciendo múltiples posibilidades decorativas en cualquier espacio.

REVESTI- MIENTO

Unique embossed designs and natural materials inspire our collections of coverings, providing multiple decorative opportunities for any space.

WALL TILES



STONES & CONCRETES	31,6 cm x 59,2 cm	25 cm x 44,3 cm	
MARBELLA _ SPIGA BOTTEGA _ BOTTEGA	132		
DOVER ANTIQUE _ DOVER MODERN LINE _ DOVER	135		
MOSAICO NANTES _ NANTES	136		NEW
NAST	137		
RODANO LINEAL _ MOSAICO RODANO _ DECO RODANO _ RODANO	138		NEW
	150	BOTTEGA _ MARBELLA	NEW
	151	NIMBUS	
	152	PARK _ PARK LINEAL	
MARBLES			
MÁRMOL CARRARA BLANCO	142		
SENA	143		
	153	FONTANA	NEW
WHITES			
OXO DECO BLANCO _ CHINA BLANCO	144		
GLASS BLANCO	145		
	154	MÁLAGA	
	155	RONDA	
	156	CHINA BLANCO	
	157	TECNOS	
TEXTURES			
	JAPAN	147	
	JAMAICA _ KINGSTON	149	
	158	BALI _ JERSEY	
	159	JAPAN	

BOTTEGA SPIGA BOTTEGA

Revestimiento Monoporosa / Wall Tiles



BOTTEGA ACERO

31,6 cm x 59,2 cm x 0,87 cm P3219316 / 100225102 G226

Butech: Colorstuk Rapid n Manhattan B21522248/100236464



BOTTEGA CALIZA

31,6 cm x 59,2 cm x 0,87 cm P3219319 / 100225103 G226

Butech: Colorstuk Rapid n Gris B21522258/100236834



SPIGA BOTTEGA ACERO

31,6 cm x 59,2 cm x 0,87 cm P3219317 / 100225056 G233

Butech: Colorstuk Rapid n Manhattan B21522248/100236464



SPIGA BOTTEGA CALIZA

31,6 cm x 59,2 cm x 0,87 cm P3219318 / 100225104 G233

Butech: Colorstuk Rapid n Gris B21522258/100236834



EMBALAJE / PACKING

MODELO MODEL	PZ/CJ	M2/CJ	*KG/CJ	CJ/PAL	M2/PAL	*KG/PAL	ADHESIVO ADHESIVE BUTECH
31,6 cm x 59,2 cm	6	1,13	16,32	72	81,22	1210,29	Tixocem + / One-flex Premium

*valores aproximados. *approximated values.

BOTTEGA SPIGA BOTTEGA MARBELLA

Revestimiento Monoporosa / Wall Tiles



BOTTEGA WHITE

31,6 cm x 59,2 cm x 0,87 cm P3219330 / 100242771 G226

Butech: Colorstuk Rapid n Gris B21522258/100236834




MARBELLA STONE

31,6 cm x 59,2 cm x 0,87 cm P3219321 / 100241404 G233

Butech: Colorstuk Rapid n Manhattan B21522248/100236464

MARBELLA STONE ESTÁ FORMADA POR 6 DECORADOS DISTINTOS ALEATORIOS.
MARBELLA STONE IS MADE IN 6 DIFFERENT RANDOM PATTERNS.



SPIGA BOTTEGA WHITE

31,6 cm x 59,2 cm x 0,87 cm P3219329 / 100242747 G233

Butech: Colorstuk Rapid n Gris B21522258/100236834



EMBALAJE / PACKING

MODELO MODEL	PZ/CJ	M2/CJ	*KG/CJ	CJ/PAL	M2/PAL	*KG/PAL	ADHESIVO ADHESIVE BUTECH
31,6 cm x 59,2 cm	6	1,13	16,32	72	81,22	1210,29	Tixocem + / One-flex Premium

*valores aproximados. *approximated values.



PAVIMENTO COMBINABLE: SERIE BOTTEGA 44,3 cm x 44,3 cm
FLOOR TILES COMBINATIONS: BOTTEGA SERIE 44,3 cm x 44,3 cm



REV. / WALL TILE: DOVER ACERO 31,6 cm x 59,2 cm, DOVER MODERN LINE ACERO 31,6 cm x 59,2 cm _PAV. / FLOOR TILE: OXFORD ACERO 14,3 cm x 90 cm / 22 cm x 90 cm

DOVER DOVER MODERN LINE DOVER ANTIQUE

Revestimiento Monoporosa / Wall Tiles



DOVER ACERO
31,6 cm x 59,2 cm x 0,9 cm P3219280 / 100157353 G226
Butech: Colorstuk Rapid n Gris B21522258/100236834



DOVER CALIZA
31,6 cm x 59,2 cm x 0,9 cm P3219283 / 100157356 G226
Butech: Colorstuk Rapid n Gris B21522258/100236834



DOVER MODERN LINE ACERO
31,6 cm x 59,2 cm x 1,14 cm P3219281 / 100157373 G233
Butech: Colorstuk Rapid n Gris B21522258/100236834



DOVER MODERN LINE CALIZA
31,6 cm x 59,2 cm x 1,14 cm P3219282 / 100157374 G233
Butech: Colorstuk Rapid n Gris B21522258/100236834



DOVER ANTIQUE
31,6 cm x 59,2 cm x 0,9 cm P3219277 / 100157355 G233
Butech: Colorstuk Rapid n Cemento B21522249/100236449

DOVER ANTIQUE ESTÁ FORMADO POR 9 DECORADOS DISTINTOS ALEATORIOS.
DOVER ANTIQUE RANGE IS MADE IN 9 DIFFERENT RANDOM PATTERNS.



PAVIMENTO COMBINABLE: SERIE DOVER 44,3 cm x 44,3 cm
FLOOR TILES COMBINATIONS: DOVER SERIE 44,3 cm x 44,3 cm

EMBALAJE / PACKING

MODELO MODEL	PZ/CJ	M2/CJ	*KG/CJ	CJ/PAL	M2/PAL	*KG/PAL	ADHESIVO ADHESIVE BUTECH
31,6 cm x 59,2 cm	6	1,13	15,72	72	81,22	1131,84	Tixocem + / One-flex Premium
Modern 31,6 cm x 59,2 cm	5	0,94	14,35	72	67,68	1033,2	

*valores aproximados. *approximated values.

NANTES MOSAICO NANTES

Revestimiento Monoporosa / Wall Tiles



NEW



NANTES ACERO

31,6 cm x 59,2 cm x 0,87 cm P3219332 / 100273263 G226

Butech: Colorstuk Rapid n Gris B21522258/100236834



NANTES CALIZA

31,6 cm x 59,2 cm x 0,87 cm P3219331 / 100273302 G226

Butech: Colorstuk Rapid n Gris B21522258/100236834



MOSAICO NANTES ACERO

31,6 cm x 59,2 cm x 1,13 cm P3219333 / 100273564 G233

Butech: Colorstuk Rapid n Gris B21522258/100236834



MOSAICO NANTES CALIZA

31,6 cm x 59,2 cm x 1,13 cm P3219334 / 100273518 G233

Butech: Colorstuk Rapid n Gris B21522258/100236834



PAVIMENTO COMBINABLE: SERIE NANTES 44,3 cm x 44,3 cm
FLOOR TILES COMBINATIONS: NANTES SERIE 44,3 cm x 44,3 cm

EMBALAJE / PACKING

MODELO MODEL	PZ/CJ	M2/CJ	*KG/CJ	CJ/PAL	M2/PAL	*KG/PAL	ADHESIVO ADHESIVE BUTECH
31,6 cm x 59,2 cm	6	1,13	15,72	72	81,12	1304,62	Tixocem + / One-flex Premium
Mosaico 31,6 cm x 59,2 cm	5	0,94	14,35	72	67,68	1033,2	

*valores aproximados. *approximated values.

NAST

Revestimiento Monoporosa / Wall Tiles



NAST BLANCO

31,6 cm x 59,2 cm x 0,87 cm P3219339 / 100276152 G226

Butech: Colorstuk Rapid n Marfil B21522257/100236794



NAST BROWN

31,6 cm x 59,2 cm x 0,87 cm P3219337 / 100276333 G226

Butech: Colorstuk Rapid n Manhattan B21522248/100236464



NAST CALIZA

31,6 cm x 59,2 cm x 0,87 cm P3219335 / 100276344 G226

Butech: Colorstuk Rapid n Marfil B21522257/100236794



NAST DARK

31,6 cm x 59,2 cm x 0,87 cm P3219336 / 100276345 G226

Butech: Colorstuk Rapid n Cemento B21522249/100236449



NAST GREY

31,6 cm x 59,2 cm x 0,87 cm P3219338 / 100276176 G226

Butech: Colorstuk Rapid n Gris B21522258/100236834



PAVIMENTO COMBINABLE: SERIE NAST 44,3 cm x 44,3 cm
FLOOR TILES COMBINATIONS: NAST SERIE 44,3 cm x 44,3 cm

EMBALAJE / PACKING

MODELO MODEL	PZ/CJ	M2/CJ	*KG/CJ	CJ/PAL	M2/PAL	*KG/PAL	ADHESIVO ADHESIVE BUTECH
31,6 cm x 59,2 cm	6	1,13	15,72	72	81,22	1131,84	Tixocem + / One-flex Premium

*valores aproximados. *approximated values.

RODANO DECO RODANO MOSAICO RODANO RODANO LINEAL

Revestimiento Monoporosa / Wall Tiles



DECO RODANO

31,6 cm x 59,2 cm x 1,13 cm P2310717 / 100273536 G233

Butech: Colorstuk Rapid n Manhattan B21522248/100236464

NEW

DECO RODANO ESTÁ FORMADA POR 3 DECORADOS DISTINTOS ALEATORIOS.
DECO RODANO IS MADE IN 3 DIFFERENT RANDOM PATTERNS.



RODANO ACERO

31,6 cm x 59,2 cm x 0,9 cm P2310706 / 100123783 G226

Butech: Colorstuk Rapid n Manhattan B21522248/100236464



MOSAICO RODANO ACERO

31,6 cm x 59,2 cm x 1,13 cm P2310708 / 100124082 G233

Butech: Colorstuk Rapid n Manhattan B21522248/100236464



RODANO LINEAL ACERO

31,6 cm x 59,2 cm x 0,95 cm P2310716 / 100177522 G233

Butech: Colorstuk Rapid n Manhattan B21522248/100236464

RODANO MOSAICO RODANO RODANO LINEAL

Revestimiento Monoporosa / Wall Tiles



RODANO CALIZA

31,6 cm x 59,2 cm x 0,9 cm P2310705 / 100123784 G226

Butech: Colorstuk Rapid n Gris B21522258/100236834



RODANO TAUPE

31,6 cm x 59,2 cm x 0,9 cm P2310704 / 100123785 G226

Butech: Colorstuk Rapid n Gris B21522258/100236834



MOSAICO RODANO CALIZA

31,6 cm x 59,2 cm x 1,13 cm P2310707 / 100124083 G233

Butech: Colorstuk Rapid n Gris B21522258/100236834



MOSAICO RODANO TAUPE

31,6 cm x 59,2 cm x 1,13 cm P2310709 / 100124084 G233

Butech: Colorstuk Rapid n Gris B21522258/100236834



RODANO LINEAL CALIZA

31,6 cm x 59,2 cm x 0,95 cm P2310715 / 100177523 G233

Butech: Colorstuk Rapid n Gris B21522258/100236834

EMBALAJE / PACKING

MODELO MODEL	PZ/CJ	M2/CJ	*KG/CJ	CJ/PAL	M2/PAL	*KG/PAL	ADHESIVO ADHESIVE BUTECH
31,6 cm x 59,2 cm	6	1,13	15,72	72	81,22	1131,84	Tixocem / One-flex Premium
Deco/Mosaico 31,6 cm x 59,2 cm	5	0,94	14,35	72	67,68	1033,2	
Lineal 31,6 cm x 59,2 cm	6	1,13	17,45	72	81,22	1256,2	

*valores aproximados. *approximated values.



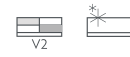
PAVIMENTO COMBINABLE: SERIE RODANO 44,3 cm x 44,3 cm
FLOOR TILES COMBINATIONS: RODANO SERIE 44,3 cm x 44,3 cm



REV./WALL TILE: RODANO ACERO 31,6 cm x 59,2 cm, MOSAICO RODANO ACERO 31,6 cm x 59,2 cm

MÁRMOL CARRARA BLANCO

Revestimiento Monoporosa / Wall Tiles



MÁRMOL CARRARA BLANCO

31,6 cm x 59,2 cm x 0,9 cm P3219300 / 100200370 G226

Butech: Colorstuk Rapid n Blanco B21522247/100236463

EMBALAJE / PACKING

MODELO <i>MODEL</i>	PZ/CJ	M2/CJ	*KG/CJ	CJ/PAL	M2/PAL	*KG/PAL	ADHESIVO <i>ADHESIVE</i> BUTECH
31,6 cm x 59,2 cm	6	1,13	17,25	72	81,22	1242,32	Tixocem + / One-flex Premium

*valores aproximados. **approximated values.*

PAVIMENTO COMBINABLE: SERIE MÁRMOL CARRARA BLANCO 44,3 cm x 44,3 cm
 FLOOR TILES COMBINATIONS: MARMOL CARRARA BLANCO SERIE 44,3 cm x 44,3 cm



SENA

Revestimiento Monoporosa / Wall Tiles



SENA ACERO

31,6 cm x 59,2 cm x 0,9 cm P3219310 / 100217829 G226

Butech: Colorstuk Rapid n Manhattan B21522248/100236464



SENA CALIZA

31,6 cm x 59,2 cm x 0,9 cm P3219314 / 100217850 G226

Butech: Colorstuk Rapid n Gris B21522258/100236834

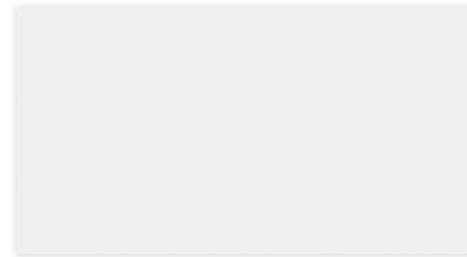
EMBALAJE / PACKING

MODELO <i>MODEL</i>	PZ/CJ	M2/CJ	*KG/CJ	CJ/PAL	M2/PAL	*KG/PAL	ADHESIVO <i>ADHESIVE</i> BUTECH
31,6 cm x 59,2 cm	6	1,12	18,55	72	81,22	1336,18	Tixocem + / One-flex Premium

*valores aproximados. **approximated values.*

CHINA BLANCO OXO DECO BLANCO

Revestimiento Monoporosa / Wall Tiles



CHINA BLANCO

31,6 cm x 59,2 cm x 0,9 cm P3219284 / 100157410 G226

Butech: Colorstuk Rapid n Blanco B21522247/100236463



OXO DECO BLANCO

31,6 cm x 59,2 cm x 1 cm P3219278 / 100157375 G233

Butech: Colorstuk Rapid n Blanco B21522247/100236463



EMBALAJE / PACKING

MODELO MODEL	PZ/CJ	M2/CJ	*KG/CJ	CJ/PAL	M2/PAL	*KG/PAL	ADHESIVO ADHESIVE BUTECH
31,6 cm x 59,2 cm	6	1,13	17,4	72	81,22	1252,48	Tixocem + / One-flex Premium
Oxo 31,6 cm x 59,2 cm	5	0,94	14,91	72	67,68	1073,47	

*valores aproximados. **approximated values.*

GLASS BLANCO

Revestimiento Monoporosa / Wall Tiles



GLASS BLANCO

31,6 cm x 59,2 cm x 0,9 cm P3219307 / 100217769 G226

Butech: Colorstuk Rapid n Blanco B21522247/100236463

EMBALAJE / PACKING

MODELO MODEL	PZ/CJ	M2/CJ	*KG/CJ	CJ/PAL	M2/PAL	*KG/PAL	ADHESIVO ADHESIVE BUTECH
31,6 cm x 59,2 cm	6	1,13	17,37	72	81,22	1250,34	Tixocem + / One-flex Premium

*valores aproximados. **approximated values.*



REV. / WALL TILE: JAPAN BLANCO 31,6 cm x 59,2 cm, JAPAN MARINE 31,6 cm x 59,2 cm_PAV. / FLOOR TILE: JAPAN BLANCO 44,3 cm x 44,3 cm, JAPAN MARINE 44,3 cm x 44,3 cm

JAPAN

Revestimiento Monoporosa / Wall Tiles



JAPAN BLANCO

31,6 cm x 59,2 cm x 0,9 cm P3219273 / 100141159 G226

Butech Colorstuk Rapid n Gris B21522258/100236834

Colorstuk Rapid n Blanco B21522247/100236463



JAPAN MARINE


31,6 cm x 59,2 cm x 0,9 cm P3219275 / 100141181 G226

Butech: Colorstuk Rapid n Cemento B21522249/100236449

EMBALAJE / PACKING

MODELO MODEL	PZ/CJ	M2/CJ	*KG/CJ	CJ/PAL	M2/PAL	*KG/PAL	ADHESIVO ADHESIVE BUTECH
31,6 cm x 59,2 cm	6	1,13	17,37	72	81,22	1212,1	Tixocem + / One-flex Premium

*valores aproximados. *approximated values.




PAVIMENTO COMBINABLE: SERIE JAPAN 44,3 cm x 44,3 cm
FLOOR TILES COMBINATIONS: JAPAN SERIE 44,3 cm x 44,3 cm



REV. / WALL TILE: JAMAICA NÁCAR 31,6 cm x 59,2 cm

KINGSTON JAMAICA

Revestimiento Monoporosa / Wall Tiles



KINGSTON NÁCAR

31,6 cm x 59,2 cm x 0,9 cm P3219311 / 100217828 G226

Butech: Colorstuk Rapid n Blanco B21522247/100236463



JAMAICA NÁCAR

31,6 cm x 59,2 cm x 1 cm P3219312 / 100217902 G233

Butech: Colorstuk Rapid n Blanco B21522247/100236463

EMBALAJE / PACKING

MODELO MODEL	PZ/CJ	M2/CJ	*KG/CJ	CJ/PAL	M2/PAL	*KG/PAL	ADHESIVO ADHESIVE BUTECH
31,6 cm x 59,2 cm	6	1,13	17,37	72	81,22	1250,34	Tixocem + / One-flex Premium

*valores aproximados. *approximated values.

BOTTEGA MARBELLA

Revestimiento Monoporosa / Wall Tiles



NEW



BOTTEGA ACERO

25 cm x 44,3 cm x 0,98 cm

P3600026 / 100269369 G211

Butech: Colorstuk Rapid n Manhattan B21522248/100236464



BOTTEGA CALIZA

25 cm x 44,3 cm x 0,98 cm

P3600027 / 100269408 G211

Butech: Colorstuk Rapid n Gris B21522258/100236834



MARBELLA STONE

25 cm x 44,3 cm x 0,98 cm

P3600019 / 100272881 G230

Butech: Colorstuk Rapid n Manhattan B21522248/100236464

MARBELLA ESTÁ FORMADA POR 10 DECORADOS DISTINTOS ALEATORIOS.
MARBELLA IS MADE IN 10 DIFFERENT RANDOM PATTERNS.



PAVIMENTO COMBINABLE: SERIE BOTTEGA 44,3 cm x 44,3 cm
FLOOR TILES COMBINATIONS: BOTTEGA SERIE 44,3 cm x 44,3 cm

EMBALAJE / PACKING

MODELO MODEL	PZ/CJ	M2/CJ	*KG/CJ	CJ/PAL	M2/PAL	*KG/PAL	ADHESIVO ADHESIVE BUTECH
25 cm x 44,3 cm	12	1,32	18,20	68	90,37	1237,87	Tixocem + / One-flex Premium
Marbella 25 cm x 44,3 cm	12	1,32	19,30	68	90,37	1312,94	

*valores aproximados. *approximated values.

NIMBUS

Revestimiento Monoporosa / Wall Tiles



NIMBUS BLANCO

25 cm x 44,3 cm x 0,98 cm

P3600006 / 100273555 G211

Butech: Colorstuk Rapid n Beige B21522252/100236808



NIMBUS SILVER

25 cm x 44,3 cm x 0,98 cm

P3600020 / 100273556 G211

Butech: Colorstuk Rapid n Antracita B21522250/100236481



PAVIMENTO COMBINABLE: SERIE NIMBUS 44,3 cm x 44,3 cm
FLOOR TILES COMBINATIONS: NIMBUS SERIE 44,3 cm x 44,3 cm

EMBALAJE / PACKING

MODELO MODEL	PZ/CJ	M2/CJ	*KG/CJ	CJ/PAL	M2/PAL	*KG/PAL	ADHESIVO ADHESIVE BUTECH
25 cm x 44,3 cm	12	1,32	19,68	68	90,37	1338,24	Tixocem + / One-flex Premium

*valores aproximados. *approximated values.

PARK PARK LINEAL

Revestimiento Monoporosa / Wall Tiles



PARK GRIS

25 cm x 44,3 x 0,8 cm

P3600023 / 100269420 G211

Butech: Colorstuk Rapid n Manhattan B21522248/100236464



PARK BLANCO

25 cm x 44,3 cm x 0,9 cm

P3600024 / 100269396 G211

Butech: Colorstuk Rapid n Gris B21522258/100236834



PARK LINEAL GRIS

25 cm x 44,3 cm x 0,9 cm

P3600028 / 100269398 G230

Butech: Colorstuk Rapid n Manhattan B21522248/100236464



PARK LINEAL BLANCO

25 cm x 44,3 cm x 0,9 cm


P3600025 / 100269421 G230

Butech: Colorstuk Rapid n Gris B21522258/100236834

EMBALAJE / PACKING

MODELO MODEL	PZ/CJ	M2/CJ	*KG/CJ	CJ/PAL	M2/PAL	*KG/PAL	ADHESIVO ADHESIVE BUTECH
25 cm x 44,3 cm	12	1,32	18,20	68	90,37	1237,87	Tixocem + / One-flex Premium
Lineal 25 cm x 44,3 cm	10	1,11	17,30	68	75,31	1174,57	

*valores aproximados. *approximated values.



PAVIMENTO COMBINABLE: SERIE PARK 44,3 cm x 44,3 cm
FLOOR TILES COMBINATIONS: PARK SERIE 44,3 cm x 44,3 cm

FONTANA

Revestimiento Monoporosa / Wall Tiles



FONTANA

25 cm x 44,3 cm x 0,9 cm

P3600014 / 100272963 G211

Butech: Colorstuk Rapid n Gris B21522258/100236834

NEW

WALL TILES

EMBALAJE / PACKING

MODELO MODEL	PZ/CJ	M2/CJ	*KG/CJ	CJ/PAL	M2/PAL	*KG/PAL	ADHESIVO ADHESIVE BUTECH
25 cm x 44,3 cm	12	1,32	19,98	68	90,37	1358,64	Tixocem + / One-flex Premium

*valores aproximados. *approximated values.



PAVIMENTO COMBINABLE: SERIE FONTANA MATT 44,3 cm x 44,3 cm
FLOOR TILES COMBINATIONS: FONTANA MATT SERIE 44,3 cm x 44,3 cm

MÁLAGA

Revestimiento Monoporosa Brillo / Wall Tiles Gloss



MÁLAGA AQUA

25 cm x 44,3 cm x 0,93 cm

P3600002 / 100273300 G230

Butech: Colorstuk 0-4 Blanco n B21522237/100236442



MÁLAGA ACERO

25 cm x 44,3 cm x 0,93 cm

P3600021 / 100273258 G230

Butech: Colorstuk 0-4 Blanco n B21522237/100236442



MÁLAGA BEIGE

25 cm x 44,3 cm x 0,93 cm

P3600010 / 100273310 G230

Butech: Colorstuk 0-4 Blanco n B21522237/100236442




MÁLAGA OCEAN

25 cm x 44,3 cm x 0,93 cm

P3600000 / 100273301 G230

Butech: Colorstuk 0-4 Blanco n B21522237/100236442



MÁLAGA WHITE

25 cm x 44,3 cm x 0,93 cm

P3600004 / 100273285 G230

Butech: Colorstuk 0-4 Blanco n B21522237/100236442

EMBALAJE / PACKING

MODELO MODEL	PZ/CJ	M2/CJ	*KG/CJ	CJ/PAL	M2/PAL	*KG/PAL	ADHESIVO ADHESIVE BUTECH
25 cm x 44,3 cm	10	1,10	16,54	68	75,31	1124,72	Tixocem + / One-flex Premium

*valores aproximados. **approximated values.*

■ **IMPORTANTE:** Para conseguir una continuidad de las juntas es necesario colocarlo con crucetas de 1mm
IMPORTANT: Use 1mm spacers to obtain continuity

RONDA

Revestimiento Monoporosa / Wall Tiles



RONDA AQUA

25 cm x 44,3 cm x 0,93 cm

P3600003 / 100273286 G230

Butech: Colorstuk 0-4 Blanco n B21522237/100236442



RONDA MINT

25 cm x 44,3 cm x 0,93 cm

P3600017 / 100273264 G230

Butech: Colorstuk 0-4 Blanco n B21522237/100236442



RONDA WHITE

25 cm x 44,3 cm x 0,93 cm

P3600009 / 100273259 G230

Butech: Colorstuk 0-4 Blanco n B21522237/100236442

EMBALAJE / PACKING


MODELO MODEL	PZ/CJ	M2/CJ	*KG/CJ	CJ/PAL	M2/PAL	*KG/PAL	ADHESIVO ADHESIVE BUTECH
25 cm x 44,3 cm	10	1,10	16,54	68	75,31	1124,72	Tixocem + / One-flex Premium

*valores aproximados. **approximated values.*

■ **IMPORTANTE:** Para conseguir una continuidad de las juntas es necesario colocarlo con crucetas de 1mm
IMPORTANT: Use 1mm spacers to obtain continuity

CHINA BLANCO

Revestimiento Monoporosa / Wall Tiles



CHINA BLANCO

25 cm x 44,3 cm x 0,93 cm

P3600018 / 100272939 G211

Butech: Colorstuk Rapid n Blanco B21522247/100236463


EMBALAJE / PACKING

MODELO <i>MODEL</i>	PZ/CJ	M2/CJ	*KG/CJ	CJ/PAL	M2/PAL	*KG/PAL	ADHESIVO <i>ADHESIVE</i> BUTECH
25 cm x 44,3 cm	12	1,32	19,42	68	90,37	1321,10	Tixocem + / One-flex Premium

*valores aproximados. **approximated values.*

TECNOS

Revestimiento Monoporosa / Wall Tiles



TECNOS

25 cm x 44,3 cm x 0,93 cm

P3600016 / 100272958 G211

Butech: Colorstuk Rapid n Blanco B21522247/100236463

EMBALAJE / PACKING

MODELO <i>MODEL</i>	PZ/CJ	M2/CJ	*KG/CJ	CJ/PAL	M2/PAL	*KG/PAL	ADHESIVO <i>ADHESIVE</i> BUTECH
25 cm x 44,3 cm	12	1,32	19,42	68	90,37	1321,10	Tixocem + / One-flex Premium

*valores aproximados. **approximated values.*

BALI JERSEY

Revestimiento Monoporosa / Wall Tiles



BALI NIEVE

25 cm x 44,3 cm x 0,93 cm

P3600008 / 100272989 G211

Butech: Colorstuk 0-4 Blanco n B21522237/ 100236442



JERSEY MIX

25 cm x 44,3 cm x 0,93 cm

P3600005 / 100269469 G230

Butech: Colorstuk Rapid n Gris B21522258/100236834



EMBALAJE / PACKING

MODELO MODEL	PZ/CJ	M2/CJ	*KG/CJ	CJ/PAL	M2/PAL	*KG/PAL	ADHESIVO ADHESIVE BUTECH
25 cm x 44,3 cm	12	1,32	19,42	68	90,37	1321,10	Tixocem + / One-flex Premium
Jersey 25 cm x 44,3 cm	10	1,10	16,22	68	75,31	1102,96	

*valores aproximados. *approximated values.*



PAVIMENTO COMBINABLE: SERIE BALI 44,3 cm x 44,3 cm
FLOOR TILES COMBINATIONS: BALI SERIE 44,3 cm x 44,3 cm

JAPAN

Revestimiento Monoporosa / Wall Tiles



JAPAN BLANCO

25 cm x 44,3 cm x 0,93 cm

P3600015 / 100269468 G211

Butech Colorstuk Rapid n Gris B21522258/100236834

Colorstuk 0-4 Blanco n B21522237/ 100236442



JAPAN MARINE

25 cm x 44,3 cm x 0,93 cm


P3600012 / 100273021 G211

Butech: Colorstuk Rapid n Cemento B21522249/100236449

EMBALAJE / PACKING

MODELO MODEL	PZ/CJ	M2/CJ	*KG/CJ	CJ/PAL	M2/PAL	*KG/PAL	ADHESIVO ADHESIVE BUTECH
25 cm x 44,3 cm	12	1,32	19,42	68	90,37	1321,10	Tixocem + / One-flex Premium

*valores aproximados. *approximated values.*



PAVIMENTO COMBINABLE: SERIE JAPAN 44,3 cm x 44,3 cm
FLOOR TILES COMBINATIONS: JAPAN SERIE 44,3 cm x 44,3 cm

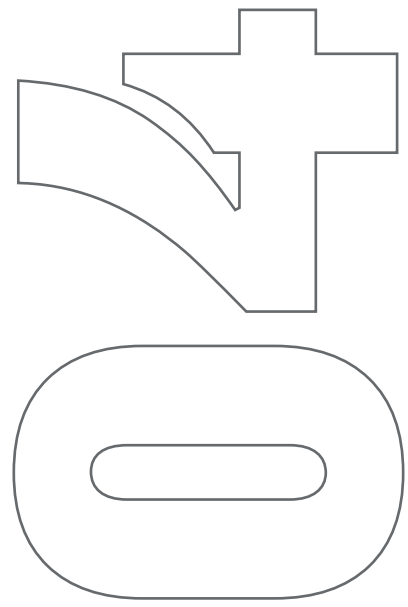


Los parquets cerámicos han supuesto una gran revolución en el concepto de pavimentos, fusionando el aspecto cálido y distinguido de la madera natural con las ventajas técnicas propias de un material cerámico. PAR-KER ofrece un material gres porcelánico capaz de resistir al desgaste que puede provocar un uso continuado, siendo adecuado incluso para zonas de tránsito medio, como locales de ocio y restauración o ciertas zonas de centros comerciales, donde la demanda de uso no puede ser cubierta por una madera natural.

PAR-KER®

Ceramic parquets have revolutionized the world of flooring, uniting the warm elegance of natural wood with the technical benefits of ceramic tiles. PAR-KER is porcelain flooring able to withstand the wear and tear generated by constant use. It is even suitable for areas subject to medium traffic, such as leisure facilities, catering businesses, or certain areas of shopping centres where natural wood would not perform adequately.

PAR-KER®



PAR-KER

ASCOT	164
CHESTER	169
DELAWARE	170
FOREST	174
MANHATTAN	178
NOBU	182
ORLEANS	186
OXFORD	190

ATELIER

HERITAGE	195
----------	-----

ASCOT

Gres Porcellanato Rectificado · Color Masa / Rectified Porcellanato Tiles · Colored Biscuit



ASCOT ARCE

29,4 cm x 120 cm x 1,1 cm P1876038 / 100161044 G384
 19,3 cm x 120 cm x 1,1 cm P1880286 / 100161043 G384

Butech: Colorstuk Especial Oak B21522235/100204255

ASCOT ARCE ANTISLIP

19,3 cm x 120 cm x 1,1cm P1880287 / 100161045 G384



EMBALAJE / PACKING

MODELO MODEL	PZ/CJ	M2/CJ	*KG/CJ	CJ/PAL	M2/PAL	*KG/PAL	ADHESIVO ADHESIVE BUTECH
29,4 cm x 120cm	3	1,06	29,2	40	42,33	1169	One-flex Premium / Super-flex s2
19,3 cm x 120 cm	5	1,16	31,73	48	55,58	1523	
Zócalo 10 cm x 44,3 cm	20	0,89	18,80	68	60,25	1278,40	
HT 29,4 cm x 120 cm	2	0,68	17,48	28	19,15	489,53	
HTE 29,4 cm x 120 cm	1	0,43	10,34	26	10,48	268,74	

*valores aproximados. *approximated values.

ASCOT

Gres Porcellanato Rectificado · Color Masa / Rectified Porcellanato Tiles · Colored Biscuit



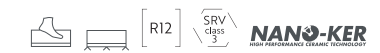
ASCOT TECA

29,4 cm x 120 cm x 1,1 cm P1876040 / 100161123 G384
 19,3 cm x 120 cm x 1,1 cm P1880295 / 100161038 G384

Butech: Colorstuk Especial Doussie B21522233/100204260

ASCOT TECA ANTISLIP

19,3 cm x 120 cm x 1,1cm P1880294 / 100161039 G384



HUELLA TÉCNICA / STEP TILES

MODELO MODEL	29,4 cm x 120 cm	ESQUINA DE. / R. CORNER	ESQUINA IZ. / L. CORNER
ASCOT TECA	P1876063 / 100178670 G171	P1876064 / 100178680 G185	P1876075 / 100178684 G185
ASCOT TECA ANT.	P1876058 / 100178627 G171	P1876065 / 100178681 G185	P1876076 / 100178663 G185
ASCOT ARCE	P1876056 / 100178646 G171	P1876074 / 100178656 G185	P1876066 / 100178672 G185
ASCOT ARCE ANT.	P1876055 / 100178637 G171	P1876077 / 100178675 G185	P1876067 / 100178653 G185

ZÓCALO / SKIRTING BOARDS

MODELO MODEL	9,5 cm x 120 cm	10 cm x 44,3 cm	PRO-SKIRTING 10 cm x 180 cm	CORTE 9,5 cm
ASCOT TECA	P9201799 / 100229659 G78	P8270058 / 100146783 G11	B71142029 / 100178466	x 120 cm G72
ASCOT ARCE	P9201804 / 100229799 G78	P8270060 / 100146779 G11	B71142022 / 100178480	x 120 cm G72



PAR-KER

PAR-KER

PMV / FLOOR TILE: ASCOT ARCE 29,4 cm x 120 cm / 19,3 cm x 120 cm



PAV. / FLOOR TILE: CHESTER LEÑO 22 cm x 90 cm

CHESTER

Gres Porcellanato Rectificado · Color Masa / Rectified Porcellanato Tiles · Colored Biscuit



CHESTER LEÑO
 22 cm x 90 cm x 1,1 cm P1140040 / 100155609 G372
Butech: Colorstuk Rapid n Cemento B21522249/100236449



CHESTER ACERO
 22 cm x 90 cm x 1,1 cm P1140041 / 100155601 G372
Butech: Colorstuk Rapid n Manhattan B21522248/100236464

EMBALAJE / PACKING

MODELO MODEL	PZ/CJ	M2/CJ	*KG/CJ	CJ/PAL	M2/PAL	*KG/PAL	ADHESIVO ADHESIVE BUTECH
22 cm x 90 cm	6	1,19	30	52	61,78	1510	Fr-one n / One-flex Premium
Zócalo 10 cm x 44,3 cm	20	0,89	18,80	68	60,25	1252,56	
HT 31,6 cm x 90 cm	2	0,63	17,08	26	16,33	446,68	
HTE 31,6 cm x 90 cm	1	0,31	8,54	26	8,17	223,31	

*valores aproximados. *approximated values.

HUELLA TÉCNICA / STEP TILES

MODELO MODEL	31,6 cm x 90 cm			ESQUINA DE. / R. CORNER		ESQUINA IZ. / L. CORNER	
CHESTER LEÑO	P8660157 / 100156506	G146	P8660163 / 100156701	G172	P8660167 / 100156664	G172	
CHESTER ACERO	P8660153 / 100156502	G146	P8660158 / 100156663	G172	P8660162 / 100156702	G172	

ZÓCALO / SKIRTING BOARDS

MODELO MODEL	10 cm x 44,3 cm	
CHESTER LEÑO	P8270067 / 100156532	G11
CHESTER ACERO	P8270065 / 100156508	G11

DELAWARE

Gres Porcellanato Rectificado · Color Masa / Rectified Porcellanato Tiles · Colored Biscuit



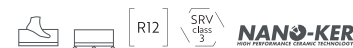
DELAWARE NATURAL

29,4 cm x 180 cm x 1,2 cm	P1680054 / 100214666	G386
19,3 cm x 180 cm x 1,2 cm	P1670042 / 100214732	G386
29,4 cm x 120 cm x 1,1 cm	P1876187 / 100214715	G384
19,3 cm x 120 cm x 1,1 cm	P1880345 / 100214776	G384

Butech: Colorstuk Especial Maple B51201055/100243271

DELAWARE NATURAL ANTISLIP

19,3 cm x 180 cm x 1,15 cm	P1670043 / 100214721	G386
----------------------------	----------------------	------



EMBALAJE / PACKING

MODELO MODEL	PZ/CJ	M2/CJ	*KG/CJ	CJ/PAL	M2/PAL	*KG/PAL	ADHESIVO ADHESIVE BUTECH
29,4 cm x 180cm	2	1,06	31,11	50	52,92	1555,3	One-flex Premium / Super-flex s2
19,3 cm x 180 cm	3	1,04	29,97	54	56,28	1618,4	
29,4 cm x 120cm	3	1,06	29,05	40	42,34	1161,96	
19,3 cm x 120 cm	5	1,16	31,75	48	55,58	1524,48	
Zócalo 9,5 cm x 180 cm	6	1,03	28,53	28	28,73	798,93	
Zócalo 9,5 cm x 120 cm	6	0,68	17,48	28	17,48	489,53	
HT 29,4 cm x 120 cm	2	0,78	20,67	26	20,4	537,74	
HTE 29,4 cm x 120 cm	1	0,4	10,34	26	10,48	268,74	

*valores aproximados. *approximated values.

DELAWARE

Gres Porcellanato Rectificado · Color Masa / Rectified Porcellanato Tiles · Colored Biscuit



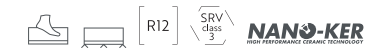
DELAWARE NOGAL

29,4 cm x 180 cm x 1,2 cm	P1680052 / 100214616	G386
19,3 cm x 180 cm x 1,2 cm	P1670035 / 100214599	G386
29,4 cm x 120 cm x 1,1 cm	P1876185 / 100214569	G384
19,3 cm x 120 cm x 1,1 cm	P1880341 / 100214655	G384

Butech: Colorstuk Especial Doussie B21522233/100204260

DELAWARE NOGAL ANTISLIP

19,3 cm x 180 cm x 1,15 cm	P1670034 / 100214625	G386
----------------------------	----------------------	------



HUELLA TÉCNICA / STEP TILES



MODELO MODEL	29,4 cm x 120 cm		ESQUINA DE. / R. CORNER		ESQUINA IZ. / L. CORNER	
DELAWARE NOGAL	P1876190 / 100217912	G171	P1876192 / 100217925	G185	P1876195 / 100217901	G185
D. NOGAL ANT.	P1876191 / 100217875	G171	P1876194 / 100217893	G185	P1876193 / 100217881	G185
DELAWARE NATURAL	P1876218 / 100219167	G171	P1876204 / 100219221	G185	P1876210 / 100219197	G185
D. NATURAL ANT.	P1876219 / 100219198	G171	P1876201 / 100219179	G185	P1876211 / 100219185	G185
	29,4 cm x 180 cm	G193		G196		G196

ZÓCALO / SKIRTING BOARDS



MODELO MODEL	9,5 cm x 180 cm		9,5 cm x 120 cm		PRO-SKIRTING 10 cm x 180 cm	CORTE 9,5 cm
DELAWARE NOGAL	P9201925 / 100233650	G89	P9201906 / 100233144	G78	B79999077 / 100222027	x 180 cm G88 _ x 120 cm G72
DELAWARE NATURAL	P9201786 / 100227179	G89	P9201957 / 100234991	G78	B79999076 / 100222010	x 180 cm G88 _ x 120 cm G72

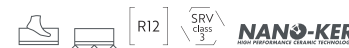


FOREST

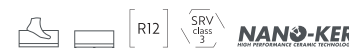
Gres Porcellanato Rectificado · Color Masa / Rectified Porcellanato Tiles · Colored Biscuit



FOREST COGNAC
 22 cm x 90 cm x 1,1 cm P1140072 / 100234777 G340
 14,3 cm x 90 cm x 1,1 cm P1780099 / 100234776 G340
FOREST COGNAC ANTISLIP
 14,3 cm x 90 cm x 1,1 cm P1780100 / 100234749 G340
Butech: Colorstuk Especial Doussie B21522233/100204260



FOREST MAPLE
 22 cm x 90 cm x 1,1 cm P1140070 / 100234778 G340
 14,3 cm x 90 cm x 1,1 cm P1780101 / 100234795 G340
FOREST MAPLE ANTISLIP
 14,3 cm x 90 cm x 1,1 cm P1780104 / 100234796 G340
Butech: Colorstuk Especial Elm B24302052/100234451



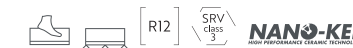
CONTENIDO EN MATERIAL RECICLADO >95%
 CONTENT IN RECYCLED MATERIAL >95%

FOREST


Gres Porcellanato Rectificado · Color Masa / Rectified Porcellanato Tiles · Colored Biscuit



FOREST ACERO
 22 cm x 90 cm x 1,1 cm P1140069 / 100226122 G340
 14,3 cm x 90 cm x 1,1 cm P1780094 / 100226120 G340
FOREST ACERO ANTISLIP
 14,3 cm x 90 cm x 1,1 cm P1780097 / 100226107 G340
Butech: Colorstuk Especial Ash B21522231/100204245



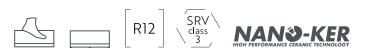
FOREST FRESNO
 22 cm x 90 cm x 1,1 cm P1140065 / 100226140 G340
 14,3 cm x 90 cm x 1,1 cm P1780093 / 100226109 G340
FOREST FRESNO ANTISLIP
 14,3 cm x 90 cm x 1,1 cm P1780095 / 100226116 G340
Butech: Colorstuk Rapid n Gris B21522258/100236834



FOREST ARCE
 22 cm x 90 cm x 1,1 cm P1140066 / 100225554 G340
 14,3 cm x 90 cm x 1,1 cm P1780090 / 100226132 G340
FOREST ARCE ANTISLIP
 14,3 cm x 90 cm x 1,1 cm P1780092 / 100226133 G340
Butech: Colorstuk Especial Maple B51201055/100243271



FOREST NATURAL
 22 cm x 90 cm x 1,1 cm P1140068 / 100225538 G340
 14,3 cm x 90 cm x 1,1 cm P1780098 / 100226112 G340
FOREST NATURAL ANTISLIP
 14,3 cm x 90 cm x 1,1 cm P1780091 / 100225539 G340
Butech: Colorstuk Especial Iroko B51201054/100243281



CONTENIDO EN MATERIAL RECICLADO >95%
 CONTENT IN RECYCLED MATERIAL >95%

EMBALAJE / PACKING

MODELO MODEL	PZ/CJ	M2/CJ	*KG/CJ	CJ/PAL	M2/PAL	*KG/PAL	ADHESIVO ADHESIVE BUTECH
22 cm x 90cm	6	1,19	30	52	61,78	1510	Fr-one n / One-flex Premium
14,3 cm x 90 cm	8	1,03	26	60	61,78	1514	
Zócalo 10 cm x 44,3 cm	20	0,89	19	68	60,25	1292	
HT 31,6 cm x 90 cm	2	0,63	17,73	26	16,33	460,98	
HTE 31,6 cm x 90 cm	1	0,33	8,87	26	8,47	230,49	

*valores aproximados. *approximated values.

HUELLA TÉCNICA / STEP TILES

MODELO MODEL	31,6 cm x 90 cm		ESQUINA DE. / R. CORNER		ESQUINA IZ. / L. CORNER	
FOREST NATURAL	P8660245 / 100227360	G144	P8660215 / 100227309	G169	P8660226 / 100227319	G169
F. NATURAL ANT.	P8660213 / 100227329	G144	P8660225 / 100227334	G169	P8660244 / 100227350	G169
FOREST ACERO	P8660229 / 100227333	G144	P8660220 / 100227323	G169	P8660234 / 100227306	G169
F. ACERO ANT.	P8660233 / 100227297	G144	P8660221 / 100227317	G169	P8660242 / 100227340	G169
FOREST FRESNO	P8660239 / 100227299	G144	P8660217 / 100227308	G169	P8660232 / 100227307	G169
F. FRESNO ANT.	P8660230 / 100227328	G144	P8660240 / 100227298	G169	P8660235 / 100227343	G169
FOREST ARCE	P8660214 / 100227342	G144	P8660222 / 100227341	G169	P8660241 / 100227325	G169
F. ARCE ANT.	P8660223 / 100227327	G144	P8660219 / 100227318	G169	P8660218 / 100227326	G169
FOREST COGNAC	P8660264 / 100238375	G144	P8660003 / 100121683	G169	P8660252 / 100238373	G169
F. COGNAC ANT.	P8660263 / 100238398	G144	P8660250 / 100238258	G169	P8660253 / 100238401	G169
FOREST COLONIAL	P8660265 / 100238259	G144	P8660261 / 100238396	G169	P8660256 / 100238384	G169
F. COLONIAL ANT.	P8660254 / 100238393	G144	P8660257 / 100238397	G169	P8660260 / 100238374	G169
FOREST MAPLE	P8660255 / 100238394	G144	P8660262 / 100238402	G169	P8660266 / 100238399	G169
F. MAPLE ANT.	P8660251 / 100238383	G144	P8660258 / 100238386	G169	P8660267 / 100238420	G169

ZÓCALO / SKIRTING BOARDS

MODELO MODEL	10 cm x 44,3 cm	
FOREST ACERO	P8270081 / 100227310	G11
FOREST ARCE	P8270084 / 100227288	G11
FOREST FRESNO	P8270082 / 100227289	G11
FOREST NATURAL	P8270085 / 100227259	G11
FOREST COGNAC	P8270086 / 100238430	G11
FOREST COLONIAL	P8270088 / 100238405	G11
FOREST MAPLE	P8270087 / 100238434	G11



FOREST
Ecologic Ceramic

MANHATTAN

Gres Porcellanato Rectificado · Color Masa / Rectified Porcellanato Tiles · Colored Biscuit



MANHATTAN COGNAC

29,4 cm x 180 cm x 1,2 cm	P1680020 / 100190048	G386
19,3 cm x 180 cm x 1,2 cm	P1670025 / 100190050	G386
29,4 cm x 120 cm x 1,1 cm	P1876117 / 100190034	G384
19,3 cm x 120 cm x 1,1 cm	P1880325 / 100190027	G384

Butech: Colorstuk Especial Doussie B21522233/100204260

MANHATTAN COGNAC ANTISLIP

19,3 cm x 180 cm x 1,2cm	P1670019 / 100190054	G386
--------------------------	----------------------	------



MANHATTAN

Gres Porcellanato Rectificado · Color Masa / Rectified Porcellanato Tiles · Colored Biscuit



MANHATTAN COLONIAL

29,4 cm x 180 cm x 1,2 cm	P1680022 / 100190061	G386
19,3 cm x 180 cm x 1,2 cm	P1670020 / 100190055	G386
29,4 cm x 120 cm x 1,1 cm	P1876116 / 100190052	G384
19,3 cm x 120 cm x 1,1 cm	P1880329 / 100190042	G384

Butech: Colorstuk Especial Elm B24302052/100234451

MANHATTAN COLONIAL ANTISLIP

19,3 cm x 180 cm x 1,2cm	P1670024 / 100190062	G386
--------------------------	----------------------	------



MANHATTAN MAPLE

29,4 cm x 180 cm x 1,2 cm	P1680019 / 100190039	G386
19,3 cm x 180 cm x 1,2 cm	P1670016 / 100190038	G386
29,4 cm x 120 cm x 1,1 cm	P1876119 / 100190060	G384
19,3 cm x 120 cm x 1,1 cm	P1880326 / 100190043	G384

Butech: Colorstuk Especial Elm B24302052/100234451

MANHATTAN MAPLE ANTISLIP

19,3 cm x 180 cm x 1,2cm	P1670023 / 100190071	G386
--------------------------	----------------------	------



EMBALAJE / PACKING

MODELO MODEL	PZ/CJ	M2/CJ	*KG/CJ	CJ/PAL	M2/PAL	*KG/PAL	ADHESIVO ADHESIVE BUTECH
29,4 cm x 180cm	2	1,06	29,48	50	52,92	1474	One-flex Premium / Super-flex s2
19,3 cm x 180 cm	3	1,04	29,17	54	56,28	1575	
29,4 cm x 120cm	3	1,06	28,29	40	42,34	1132	
19,3 cm x 120 cm	5	1,16	30,79	48	55,58	1524	
Zócalo 9,5 cm x 180 cm	6	1,03	28,53	28	28,73	798,93	
Zócalo 9,5 cm x 120 cm	6	0,68	17,48	28	19,15	489,53	
HT 29,4 cm x 120 cm	2	0,78	20,80	26	20,4	541	
HTE 29,4 cm x 120 cm	1	0,4	10,40	26	10,48	270,37	

*valores aproximados. *approximated values.

HUELLA TÉCNICA / STEP TILES

MODELO MODEL	29,4 cm x 120 cm		ESQUINA DE / R. CORNER		ESQUINA IZ. / L. CORNER	
MANHATTAN COGNAC	P1876149 / 100191335	G171	P1876141 / 100191269	G185	P1876145 / 100191341	G185
M. COGNAC ANT.	P1876151 / 100191360	G171	P1876142 / 100191294	G185	P1876146 / 100191323	G185
MANHATTAN MAPLE	P1876150 / 100191351	G171	P1876144 / 100191309	G185	P1876147 / 100191345	G185
M. MAPLE ANT.	P1876152 / 100191336	G171	P1876143 / 100191299	G185	P1876148 / 100191332	G185
MANHATTAN COLONIAL	P1876130 / 100191061	G171	P1876127 / 100191038	G185	P1876128 / 100191027	G185
M. COLONIAL ANT.	P1876132 / 100191071	G171	P1876129 / 100191026	G185	P1876131 / 100191060	G185
	29,4 cm x 180 cm	G193		G196		G196

ZÓCALO / SKIRTING BOARDS

MODELO MODEL	9,5 cm x 180 cm		9,5 cm x 120 cm		PRO-SKIRTING 10 cm x 180 cm	CORTE 9,5 cm
MANHATTAN COGNAC	P9201374 / 100206795	G89	P9201393 / 100208774	G78	B79999016 / 100191470	x 180 cm G88 _ x 120 cm G72
MANHATTAN COLONIAL	P9201326 / 100201667	G89	P9201325 / 100201698	G78	B79999020 / 100189248	x 180 cm G88 _ x 120 cm G72
MANHATTAN MAPLE	P9201312 / 100201029	G89	P9201530 / 100211022	G78	B79999017 / 100191461	x 180 cm G88 _ x 120 cm G72



NOBU

Gres Porcellanato Rectificado · Color Masa / Rectified Porcellanato Tiles · Colored Biscuit



NOBU ARCE

29,4 cm x 180 cm x 1,15 cm P1680080 / 100240011 G386
 19,3 cm x 180 cm x 1,15 cm P1670059 / 100240770 G386

Butech: Colorstuk Especial Elm B24302052/100234451

NOBU ARCE ANTISLIP

19,3 cm x 180 cm x 1,15 cm P1670057 / 100240780 G386



EMBALAJE / PACKING

MODELO MODEL	PZ/CJ	M2/CJ	*KG/CJ	CJ/PAL	M2/PAL	*KG/PAL	ADHESIVO ADHESIVE BUTECH
29,4 cm x 180cm	2	1,06	29,48	50	52,92	1474	One-flex Premium / Super-flex s2
19,3 cm x 180 cm	3	1,04	29,17	54	56,28	1574,96	
Zócalo 9,5 cm x 180 cm	6	1,03	28,71	28	28,73	803,88	
HT 29,4 cm x 180 cm	1	0,59	14,74	36	21,19	530,64	
HTE 29,4 cm x 180 cm	1	0,6	14,74	36	21,58	530,64	

*valores aproximados. *approximated values.

NOBU

Gres Porcellanato Rectificado · Color Masa / Rectified Porcellanato Tiles · Colored Biscuit



NOBU ROBLE

29,4 cm x 180 cm x 1,15 cm P1680077 / 100240004 G386
 19,3 cm x 180 cm x 1,15 cm P1670058 / 100240781 G386

Butech: Colorstuk Rapid n Tabaco B21522255/100236823

NOBU ROBLE ANTISLIP

19,3 cm x 180 cm x 1,15 cm P1857106 / 100240755 G386



HUELLA TÉCNICA / STEP TILES

MODELO MODEL	29,4 cm x 180 cm	ESQUINA DE. / R. CORNER	ESQUINA IZ. / L. CORNER
NOBU ARCE	P1680092 / 100242297 G193	P1680091 / 100242295 G196	P1680082 / 100242266 G196
NOBU ARCE ANT.	P1680089 / 100242331 G193	P1680090 / 100242312 G196	P1680084 / 100242292 G196
NOBU ROBLE	P1680086 / 100242298 G193	P1680088 / 100242306 G196	P1680093 / 100242304 G196
NOBU ROBLE ANT.	P1680087 / 100242323 G193	P1680083 / 100242285 G196	P1680085 / 100242267 G196
	29,4 cm x 120 cm G171	G185	G185

ZÓCALO / SKIRTING BOARDS

MODELO MODEL	9,5 cm x 180 cm	PRO-SKIRTING 10 cm x 180 cm	CORTE 9,5 cm
NOBU ARCE	P9202203 / 100242354 G89	B70104255 / 100243412	x 180 cm G88
NOBU ROBLE	P9202202 / 100242374 G89	B70104256 / 100243420	x 180 cm G88



ORLEANS

Gres Porcellanato Rectificado · Color Masa / Rectified Porcellanato Tiles · Colored Biscuit



ORLEANS ARCE

19,3 cm x 120 cm x 1,1 cm

P1880355 / 100242763 G387

Butech: Colorstuk Especial Oak B21522235/100204255

ORLEANS ARCE ANTISLIP

19,3 cm x 120 cm x 1,1 cm

P1880357 / 100243010 G387



ORLEANS GREY

19,3 cm x 120 cm x 1,1 cm

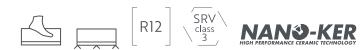
P1880356 / 100242745 G387

Butech: Colorstuk Rapid n Cemento B21522249/100236449

ORLEANS GREY ANTISLIP

19,3 cm x 120 cm x 1,1 cm

P1880359 / 100242988 G387



ORLEANS

Gres Porcellanato Rectificado · Color Masa / Rectified Porcellanato Tiles · Colored Biscuit



ORLEANS NATURAL

19,3 cm x 120 cm x 1,1 cm

P1880354 / 100242772 G387

Butech: Colorstuk Especial Oak B21522235/100204255

ORLEANS NATURAL ANTISLIP

19,3 cm x 120 cm x 1,1 cm

P1880361 / 100242969 G387



ORLEANS NUT

19,3 cm x 120 cm x 1,1 cm

P1880352 / 100242753 G387

Butech: Colorstuk Rapid n Moka: B21522260/100236824

ORLEANS NUT ANTISLIP

19,3 cm x 120 cm x 1,1 cm

P1880360 / 100242993 G387



ORLEANS ROBLE

19,3 cm x 120 cm x 1,1 cm

P1880353 / 100242746 G387

Butech: Colorstuk Especial Iroko B51201054/100243281

ORLEANS ROBLE ANTISLIP

19,3 cm x 120 cm x 1,1 cm

P1880358 / 100243001 G387



EMBALAJE / PACKING

MODELO / MODEL	PZ/CJ	M2/CJ	*KG/CJ	CJ/PAL	M2/PAL	*KG/PAL	ADHESIVO / ADHESIVE BUTECH
19,3 cm x 120 cm	5	1,16	31,75	48	55,58	1524,48	One-flex Premium / Super-flex s2
Zócalo 9,5 cm x 120 cm	6	0,68	19,14	28	19,15	535,92	
HT 29,4 cm x 120 cm	2	0,79	22,22	26	21,78	577,7	
HTE 29,4 cm x 120 cm	1	0,4	10,56	26	11,19	292,2	

*valores aproximados. *approximated values.

HUELLA TÉCNICA / STEP TILES

MODELO / MODEL	29,4 cm x 120 cm		ESQUINA DE. / R. CORNER		ESQUINA IZ. / L. CORNER	
ORLEANS GREY	P1876253 / 100242961	G171	P1876256 / 100242933	G185	P1876263 / 100242964	G185
O. GREY ANT.	P1876274 / 100242975	G171	P1876278 / 100242899	G185	P1876270 / 100242986	G185
ORLEANS ROBLE	P1876258 / 100242952	G171	P1876261 / 100242970	G185	P1876254 / 100242928	G185
O. ROBLE ANT.	P1876268 / 100242976	G171	P1876275 / 100242967	G185	P1876277 / 100242974	G185
ORLEANS NUT	P1876255 / 100242951	G171	P1876265 / 100242955	G185	P1876257 / 100242957	G185
O. NUT ANT.	P1876272 / 100242984	G171	P1876269 / 100242985	G185	P1876267 / 100242991	G185
ORLEANS ARCE	P1876262 / 100242960	G171	P1876259 / 100242931	G185	P1876264 / 100242971	G185
O. ARCE ANT.	P1876273 / 100242937	G171	P1876276 / 100242936	G185	P1876281 / 100242939	G185
ORLEANS NATURAL	P1876252 / 100242932	G171	P1876260 / 100242963	G185	P1876266 / 100242956	G185
O. NATURAL ANT.	P1876280 / 100242938	G171	P1876271 / 100242990	G185	P1876279 / 100242946	G185

ZÓCALO / SKIRTING BOARDS

MODELO / MODEL	9,5 cm x 120 cm	PRO-SKIRTING 10 cm x 180 cm	CORTE 9,5 cm
ORLEANS GREY	P9202272 / 100242953	G78	B70104253 / 100243409
ORLEANS ROBLE	P9202271 / 100242942	G78	B70104268 / 100243453
ORLEANS NUT	P9202269 / 100242897	G78	B70104266 / 100243425
ORLEANS ARCE	P9202270 / 100242962	G78	B70104263 / 100243443
ORLEANS NATURAL	P9202268 / 100242954	G78	B70104265 / 100243446



PAR-KER

OXFORD

Gres Porcellanato Rectificado · Color Masa / Rectified Porcellanato Tiles · Colored Biscuit



OXFORD ACERO
 22 cm x 90 cm x 1,1 cm P1140001 / 100104705 G372
 14,3 cm x 90 cm x 1,1 cm P1780001 / 100104696 G372

OXFORD ACERO ANTISLIP
 14,3 cm x 90 cm x 1,2 cm P1780004 / 100105007 G372

Butech: Colorstuk Rapid n Manhattan B21522248/100236464



OXFORD ANTRACITA
 22 cm x 90 cm x 1,1 cm P1140000 / 100104706 G372
 14,3 cm x 90 cm x 1,1 cm P1780000 / 100104697 G372

OXFORD ANTRACITA ANTISLIP
 14,3 cm x 90 cm x 1,2 cm P1780003 / 100105008 G372

Butech: Colorstuk Rapid n Moka B24302056/100238261



OXFORD BLANCO
 22 cm x 90 cm x 1,1 cm P1140006 / 100105234 G372
 14,3 cm x 90 cm x 1,1 cm P1780012 / 100105233 G372

OXFORD BLANCO ANTISLIP
 14,3 cm x 90 cm x 1,1 cm P1780010 / 10010523 G372

Butech: Colorstuk Rapid n Gris B21522258/100236834



*Para la confección del acabado antislip y con el objetivo de mejorar las propiedades higiénicas, se han eliminado las imágenes más claras de la serie original.

*For the preparation of the antislip finish and to improve the hygienic properties, the clearest images of the original range have been removed.

OXFORD

Gres Porcellanato Rectificado · Color Masa / Rectified Porcellanato Tiles · Colored Biscuit



OXFORD COGNAC
 22 cm x 90 cm x 1,1 cm P1140013 / 100115861 G372
 14,3 cm x 90 cm x 1,1 cm P1780022 / 100115860 G372

OXFORD COGNAC ANTISLIP
 14,3 cm x 90 cm x 1,2 cm P1780023 / 100115862 G372

Butech: Colorstuk Rapid n Tabaco B21522255/100236823



OXFORD SILVER
 22 cm x 90 cm x 1,1 cm P1140009 / 100113365 G372
 14,3 cm x 90 cm x 1,1 cm P1780015 / 100113364 G372

OXFORD SILVER ANTISLIP
 14,3 cm x 90 cm x 1,2 cm P1780016 / 100113366 G372

Butech: Colorstuk Rapid n Cemento B21522249/100236449



OXFORD NATURAL
 22 cm x 90 cm x 1,1 cm P1140016 / 100127105 G372
 14,3 cm x 90 cm x 1,1 cm P1780026 / 100127104 G372

OXFORD NATURAL ANTISLIP
 14,3 cm x 90 cm x 1,1 cm P1780028 / 100130896 G372

Butech: Colorstuk Especial Honey B21522234/100204261



OXFORD CASTAÑO
 22 cm x 90 cm x 1,1 cm P1140002 / 100105010 G372
 14,3 cm x 90 cm x 1,1 cm P1780002 / 100105009 G372

OXFORD CASTAÑO ANTISLIP
 14,3 cm x 90 cm x 1,2 cm P1780005 / 100105011 G372

Butech: Colorstuk Rapid n Moka B24302056/100238261



EMBALAJE / PACKING

MODELO / MODEL	PZ/CJ	M2/CJ	*KG/CJ	CJ/PAL	M2/PAL	*KG/PAL	ADHESIVO / ADHESIVE BUTECH
22 cm x 90cm	6	1,19	30	52	61,78	1510	Fr-one n / One-flex Premium
14,3 cm x 90 cm	8	1,03	26	60	61,78	1514	
Zócalo 10 cm x 44,3 cm	20	0,89	18,80	68	60,25	1278,40	
HT 31,6 cm x 90 cm	2	0,63	17,08	26	16,33	443,96	
HTE 31,6 cm x 90 cm	1	0,31	8,54	26	8,17	222	

*valores aproximados. *approximated values.


HUELLA TÉCNICA / STEP TILES

MODELO / MODEL	31,6 cm x 90 cm		ESQUINA DE. / R. CORNER		ESQUINA IZ. / L. CORNER	
OXFORD ACERO	P8660011 / 100122057	G146	P8660073 / 100123033	G172	P8660068 / 100123054	G172
O. ACERO ANT.	P8660007 / 100121849	G146	P8660079 / 100123034	G172	P8660067 / 100123055	G172
OXFORD ANTRACITA	P8660012 / 100122058	G146	P8660069 / 100123035	G172	P8660066 / 100123056	G172
O. ANTRACITA ANT.	P8660013 / 100122059	G146	P8660080 / 100123036	G172	P8660071 / 100123057	G172
OXFORD BLANCO	P8660014 / 100122060	G146	P8660032 / 100122193	G172	P8660075 / 100123058	G172
O. BLANCO ANT.	P8660016 / 100122061	G146	P8660077 / 100123037	G172	P8660072 / 100123059	G172
OXFORD CASTAÑO	P8660019 / 100122062	G146	P8660064 / 100123038	G172	P8660034 / 100122777	G172
O. CASTAÑO ANT.	P8660000 / 100121360	G146	P8660076 / 100123039	G172	P8660074 / 100123060	G172
OXFORD COGNAC	P8660002 / 100121685	G146	P8660003 / 100121683	G172	P8660001 / 100121684	G172
O. COGNAC ANT.	P8660006 / 100121834	G146	P8660004 / 100121832	G172	P8660005 / 100121833	G172
OXFORD NATURAL	P8660089 / 100136280	G146	P8660096 / 100136272	G172	P8660085 / 100136276	G172
O. NATURAL ANT.	P8660094 / 100136281	G146	P8660091 / 100136273	G172	P8660095 / 100136277	G172
OXFORD SILVER	P8660015 / 100122063	G146	P8660065 / 100123040	G172	P8660078 / 100123061	G172
O. SILVER ANT.	P8660018 / 100122064	G146	P8660070 / 100123041	G172	P8660063 / 100123062	G172

ZÓCALO / SKIRTING BOARDS

MODELO / MODEL	10 cm x 44,3 cm		PRO-SKIRTING 10 cm x 180 cm	
OXFORD ACERO	P8270031 / 100124211	G11	B71142020 / 100178475	
OXFORD ANTRACITA	P8270034 / 100124231	G11	B71142031 / 100178471	
OXFORD BLANCO	P8270036 / 100124232	G11	B71142013 / 100178436	
OXFORD CASTAÑO	P8270042 / 100127005	G11	B71142015 / 100178435	
OXFORD COGNAC	P8270051 / 100139710	G11	B71142012 / 100178437	
OXFORD NATURAL	P8270049 / 100136284	G11	B71142023 / 100178462	
OXFORD SILVER	P8270037 / 100124233	G11	B71142028 / 100178463	





PAV. / FLOOR TILE: HERITAGE COLONIAL 80 cm x 80 cm

HERITAGE

Gres Porcellanato Rectificado · Color Masa / Rectified Porcellanato Tiles · Colored Biscuit



HERITAGE COGNAC

80 cm x 80 cm x 1,1 cm P1760112 / 100190915 G373

Butech: Colorstuk Rapid n Tabaco B21522255/100236823



HERITAGE COLONIAL

80 cm x 80 cm x 1,1 cm P1760113 / 100190902 G373

Butech: Colorstuk Rapid n Tabaco B21522255/100236823

EMBALAJE / PACKING

MODELO MODEL	PZ/CJ	M2/CJ	*KG/CJ	CJ/PAL	M2/PAL	*KG/PAL	ADHESIVO ADHESIVE BUTECH
80 cm x 80 cm	2	1,28	33,32	40	51,2	1332,9	One-flex Premium / Super-flex s2

*valores aproximados. *approximated values.

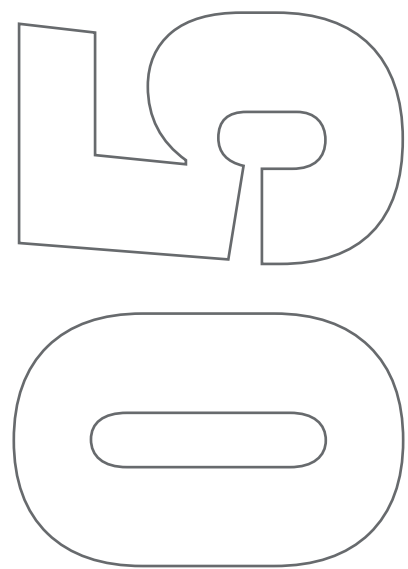
LO
O

El gres porcelánico STON-KER® está concebido para su utilización en suelos y paredes, tanto interiores como exteriores, gracias a sus altas prestaciones técnicas, que le permiten soportar las condiciones atmosféricas más extremas, ofreciendo al mismo tiempo una alta resistencia al desgaste.

STON-KER®

STON-KER® porcelain tiles are conceived for use on indoor or outdoor walls and floors, thanks to their high-performance properties. These allow them to withstand even the most extreme weather conditions, ensuring a high resistance to wear and tear.

STON-KER®



STONES

ARIZONA	201
DECO BERNA _ BERNA	204
BLUESTONE	209
BOSTON	211
CEILÁN	215
CEPPO	217
DURANGO	219 NEW
SUMATRA _ PRADA	223
RIVER	227
SAMOA	231
TEIDE	233

CONCRETES

ASTON	235
MARBELLA _ BOTTEGA	236
DOVER ANTIQUE _ DOVER	241
DECO HARLEM _ HARLEM	245
KARACHI	249 NEW
MÉXICO	251
MICROCEMENTO	253
BOMBAY _ NANTES	255
ANTIQUE _ PARK	258
RODANO	261
SOHO	265
TOSCANA	267

MONOCOLORS

EXTREME	269
MATT	271
TECHNIC	273

TEXTURES

BARCELONA	275
SAFARI	277



PAV. / FLOOR TILE: ARIZONA STONE 43,5 cm x 65,9 cm

ARIZONA

Gres Porcellanato Rectificado · Color Masa / Rectified Porcellanato Tiles · Coloured Biscuit



ARIZONA STONE

43,5 cm x 65,9 cm x 1,1 cm P1956630 / 100088091 G344

ARIZONA STONE ANTISLIP

43,5 cm x 65,9 cm x 1,1 cm P1956652 / 10011599 G354

Butech: Colorstuk Rapid n Cemento B21522249/100236449



ARIZONA ARENA

43,5 cm x 65,9 cm x 1,1 cm P1956629 / 100088083 G344

ARIZONA ARENA ANTISLIP

43,5 cm x 65,9 cm x 1,1 cm P1956653 / 10011597 G354

Butech: Colorstuk Rapid n Cemento B21522249/100236449

Colorstuk Rapid n Beige B21522252/100236808



ARIZONA CALIZA

43,5 cm x 65,9 cm x 1,1 cm P1956631 / 100088088 G344

ARIZONA CALIZA ANTISLIP

43,5 cm x 65,9 cm x 1,1 cm P1956675 / 100125191 G354

Butech: Colorstuk Rapid n Cemento B21522249/100236449

Colorstuk Rapid n Gris B21522258/100236834



**EMBALAJE / PACKING**

MODELO MODEL	PZ/CJ	M2/CJ	*KG/CJ	CJ/PAL	M2/PAL	*KG/PAL	ADHESIVO ADHESIVE BUTECH
43,5 cm x 65,9 cm	3	0,86	21,18	60	51,6	1270,92	Fr-one n / One-flex Premium
Zócalo 9 cm x 65,9 cm	12	0,71	17,88	80	56,94	1430,79	
HT 31,6 cm x 65,9 cm	2	0,46	12,34	40	18,4	479,2	
HTE 31,6 cm x 65,9 cm	1	0,23	6,17	40	9,2	246,79	

*valores aproximados. *approximated values.

HUELLA TÉCNICA / STEP TILES

MODELO MODEL	31,6 cm x 65,9 cm		ESQUINA DE. / R. CORNER		ESQUINA IZ. / L. CORNER	
ARIZONA STONE	P8680005 / 100122038	G130	P8680053 / 100122825	G150	P8680135 / 100122873	G150
ARIZONA STONE ANT.	P8680148 / 100136663	G130	P8680170 / 100139978	G150	P8680174 / 100140102	G150
ARIZONA CALIZA	P8680001 / 100121357	G130	P8680000 / 100121359	G150	P8680142 / 100122871	G150
ARIZONA CALIZA ANT.	P8680145 / 100125188	G130	P8680173 / 100139977	G150	P8680169 / 100140101	G150
ARIZONA ARENA	P8680007 / 100122034	G130	P8680052 / 100122822	G150	P8680134 / 100122869	G150
ARIZONA ARENA ANT.	P8680166 / 100137412	G130	P8680172 / 100139976	G150	P8680168 / 100140100	G150

ZÓCALO / SKIRTING BOARDS

MODELO MODEL	9 cm x 59,6 cm	
ARIZONA STONE	P4060001 / 100139704	G34
ARIZONA CALIZA	P4060000 / 100139703	G34
ARIZONA ARENA	P4060003 / 100139702	G34

BERNA

Gres Porcellanato Rectificado · Color Masa / Rectified Porcellanato Tiles · Coloured Biscuit



BERNA ACERO

120 cm x 120 cm x 1,15 cm	P9202359 / 100245351	G392	HIGHKER	
80 cm x 80 cm x 1,11 cm	P1760182 / 100245626	G369	HIGHKER	
59,6 cm x 59,6 cm x 1,03 cm	P1857120 / 100245391	G354		

BERNA ACERO ANTISLIP

120 cm x 120 cm x 1,15 cm	P9202365 / 100245605	G393	HIGHKER	
---------------------------	----------------------	------	---------	--

Butech: Colorstuk Rapid n Manhattan B21522248/100236464



BERNA ACERO NAT

59,6 cm x 59,6 cm x 2 cm	C27902621 / 100275993	G1664		
--------------------------	-----------------------	-------	--	--

Butech: Colorstuk Rapid n Manhattan B21522248/100236464

USO EXCLUSIVO PARA EXTERIORES.
PRODUCTO COMERCIALIZADO POR URBATEK.
ONLY FOR EXTERIOR USE.
PRODUCT MARKETED BY URBATEK.

BERNA DECO BERN A

Gres Porcellanato Rectificado · Color Masa / Rectified Porcellanato Tiles · Coloured Biscuit



BERNA CALIZA

120 cm x 120 cm x 1,15 cm	P9202361 / 100245357	G392	HIGHKER	
80 cm x 80 cm x 1,11 cm	P1760177 / 100245606	G369	HIGHKER	
59,6 cm x 59,6 cm x 1,03 cm	P1857124 / 100245364	G354		

MOSA-RIVER CALIZA ANTISLIP

120 cm x 120 cm x 1,15 cm	P9202366 / 100245607	G393	HIGHKER	
---------------------------	----------------------	------	---------	--

Butech: Colorstuk Rapid n Beige B21522252/100236808



DECO BERN A

59,6 cm x 59,6 cm x 1,03 cm	P1857122 / 10024535	G359		
-----------------------------	---------------------	------	--	--

Butech: Colorstuk Rapid n Manhattan B21522248/100236464

DECO BERN A ESTÁ FORMADA POR 6 DECORADOS DISTINTOS ALEATORIOS.
DECO BERN A IS MADE IN 6 DIFFERENT RANDOM PATTERNS.



BERNA TOPO

59,6 cm x 180 cm x 1,11 cm	P3570031 / 100245384	G371	HIGHKER	
120 cm x 120 cm x 1,15 cm	P9202360 / 100245394	G392	HIGHKER	
80 cm x 80 cm x 1,11 cm	P1760180 / 100245608	G369	HIGHKER	
43,5 cm x 65,9 cm x 1,11 cm	P1956705 / 100245401	G344		
59,6 cm x 59,6 cm x 1,03 cm	P1857123 / 100245373	G354		

BERNA TOPO ANTISLIP

120 cm x 120 cm x 1,15 cm	P9202367 / 100245623	G393	HIGHKER	
43,5 cm x 65,9 cm x 1,11 cm	P1956703 / 100245348	G354		

Butech: Colorstuk Rapid n Manhattan B21522248/100236464



EMBALAJE / PACKING

MODELO MODEL	PZ/CJ	M2/CJ	*KG/CJ	CJ/PAL	M2/PAL	*KG/PAL	ADHESIVO ADHESIVE BUTECH
59,6 cm x 180 cm	2	2,15	56,93	24	51,50	1407,31	One-flex Premium / Super-flex s2
120 cm x 120 cm	1	1,44	38,72	33	47,52	1277,83	One-flex Premium / Super-flex s2
80 cm x 80 cm	2	1,28	32,40	40	51,20	1296,00	One-flex Premium / Super-flex s2
43,5 cm x 65,9 cm	3	0,86	21,39	60	51,60	1283,22	Fr-one n / One-flex Premium
59,6 cm x 59,6 cm	4	1,42	34,38	32	45,47	1100,03	Fr-one n / One-flex Premium
Zócalo 9 cm x 120 cm	6	0,65	8,22	40	25,92	328,8	
Zócalo 9 cm x 80 cm	12	0,86	24	42	36,29	1.008	
Zócalo 9 cm x 65,9 cm	18	0,97	22,77	56	54,07	1.275,12	
Zócalo 9 cm x 59,6 cm	12	0,71	18	80	56,94	1.440	
HT 31,6 cm x 120 cm	2	0,84	22,36	26	21,78	581,26	
HTE 31,6 cm x 120 cm	1	0,43	11,18	26	11,19	290,63	
HT 31,6 cm x 80 cm	2	0,56	14,90	26	14,52	387,50	
HTE 31,6 cm x 80 cm	1	0,29	7,45	26	7,56	193,75	
HT 31,6 cm x 65,9 cm	2	0,46	13,23	40	18,40	576	
HTE 31,6 cm x 65,9 cm	1	0,24	6,61	40	9,66	288	
HT 31,6 cm x 59,6 cm	2	0,42	12	48	19,97	529,04	
HTE 31,6 cm x 59,6 cm	1	0,22	6	48	10,54	264,52	

*valores aproximados. *approximated values.

HUELLA TÉCNICA / STEP TILES



MODELO MODEL	31,6 cm x 120 cm	ESQUINA DE. / R. CORNER	ESQUINA IZ. / L. CORNER
BERNA ACERO	P8670300 / 100246524 G180	P8670289 / 100246408 G187	P8670284 / 100246459 G187
BERNA ACERO ANT.	P8670299 / 100246553 G180	P8670292 / 100246474 G187	P8670303 / 100246503 G187
BERNA GREY	P8670295 / 100246570 G180	P8670294 / 100246449 G187	P8670302 / 100246458 G187
BERNA GREY ANT.	P8670287 / 100246462 G180	P8670293 / 100246457 G187	P8670288 / 100246465 G187
BERNA CALIZA	P8670297 / 100246554 G180	P8670290 / 100246455 G187	P8670307 / 100246481 G187
BERNA CALIZA ANT.	P8670305 / 100246482 G180	P8670291 / 100246456 G187	P8670306 / 100246513 G187
BERNA TOPO	P8670298 / 100246547 G180	P8670285 / 100246378 G187	P8670304 / 100246512 G187
BERNA TOPO ANT.	P8670296 / 100246579 G180	P8670286 / 100246409 G187	P8670301 / 100246504 G187

MODELO MODEL	31,6 cm x 80 cm	ESQUINA DE. / R. CORNER	ESQUINA IZ. / L. CORNER
BERNA ACERO	P9210805 / 100246562 G153	P9210790 / 100246379 G181	P9210817 / 100246501 G181
BERNA GREY	P9210818 / 100246505 G153	P9210814 / 100246475 G181	P9210816 / 100246500 G181
BERNA CALIZA	P9210807 / 100246526 G153	P9210788 / 100246461 G181	P9210815 / 100246491 G181
BERNA TOPO	P9210821 / 100246527 G153	P9210792 / 100246439 G181	P9210809 / 100246477 G181

MODELO MODEL	31,6 cm x 65,9 cm	ESQUINA DE. / R. CORNER	ESQUINA IZ. / L. CORNER
BERNA TOPO	P8670298 / 100246547 G130	P8670285 / 100246378 G150	P8670304 / 100246512 G150
BERNA TOPO ANT.	P8670296 / 100246579 G130	P8670286 / 100246409 G150	P8670301 / 100246504 G150

MODELO MODEL	31,6 cm x 59,6 cm	ESQUINA DE. / R. CORNER	ESQUINA IZ. / L. CORNER
BERNA ACERO	P9210819 / 100246552 G130	P9210812 / 100246493 G150	P9210811 / 100246498 G150
BERNA GREY	P9210799 / 100246572 G130	P9210794 / 100246494 G150	P9210810 / 100246486 G150
BERNA CALIZA	P9210806 / 100246546 G130	P9210813 / 100246483 G150	P9210808 / 100246533 G150
BERNA TOPO	P9210820 / 100246549 G130	P9210795 / 100246466 G150	P9210822 / 100246521 G150

ZÓCALO / SKIRTING BOARDS



MODELO MODEL	9 cm x 120 cm	9 cm x 80 cm	9 cm x 65,9 cm	9 cm x 59,6 cm
BERNA ACERO	P4220021 / 100246567 G78	P4160052 / 100246585 G63		P9210798 / 100246599 G30
BERNA GREY	P4220020 / 100246594 G78	P4160053 / 100246600 G63		P9210796 / 100246595 G30
BERNA CALIZA	P4220022 / 100246563 G78	P4160050 / 100246564 G63		P9210802 / 100246559 G30
BERNA TOPO	P4220019 / 100246586 G78	P4160051 / 100246596 G63	P4060046 / 100246610 G34	P9210800 / 100246539 G30





BLUESTONE

Gres Porcellanato Rectificado · Color Masa / Rectified Porcellanato Tiles · Coloured Biscuit



BLUESTONE ACERO

59,6 cm x 59,6 cm x 1,1 cm

P1857003 / 100179074 G354

Butech: Colorstuk Rapid n Manhattan B21522248/100236464

EMBALAJE / PACKING

MODELO MODEL	PZ/CJ	M2/CJ	*KG/CJ	CJ/PAL	M2/PAL	*KG/PAL	ADHESIVO ADHESIVE BUTECH
59,6 cm x 59,6 cm	4	1,42	37,49	32	45,47	1127,62	Fr-one n / One-flex Premium
Zócalo 9 cm x 59,6 cm	18	0,97	123,25	56	54,07	1301,92	
HT 31,6 cm x 59,6 cm	2	0,42	11,33	48	19,97	543,84	
HTE 31,6 cm x 59,6 cm	1	0,21	5,67	48	9,98	271,92	

*valores aproximados. *approximated values.

HUELLA TÉCNICA / STEP TILES

MODELO MODEL	31,6 cm x 59,6 cm	ESQUINA DE. / R. CORNER	ESQUINA IZ. / L. CORNER
BLUESTONE ACERO	P9210335 / 100180330 G130	P9210334 / 100180350 G150	P9210341 / 100180333 G150

ZÓCALO / SKIRTING BOARDS

MODELO MODEL	9 cm x 59,6 cm
BLUESTONE ACERO	9210345 / 100180291 G30



PAV. / FLOOR TILE: BOSTON TOPO 43,5 cm x 65,9 cm_REV. / WALL TILE: BOSTON TOPO 59,6 cm x 180 cm

BOSTON

Gres Porcellanato Rectificado · Color Masa / Rectified Porcellanato Tiles · Coloured Biscuit



BOSTON STONE

59,6 cm x 180 cm x 1,2 cm P3570000 / 100179318 G371
 43,5 cm x 65,9 cm x 1,1 cm P1956689 / 100179183 G344

BOSTON STONE ANTISLIP

43,5 cm x 65,9 cm x 1,1 cm P1956693 / 100180941 G354

Butech: Colorstuk Rapid n Cemento B21522249/100236449



BOSTON TOPO

59,6 cm x 180 cm x 1,2 cm P3570002 / 100179326 G371
 43,5 cm x 65,9 cm x 1,1 cm P1956690 / 100179203 G344

BOSTON TOPO ANTISLIP

43,5 cm x 65,9 cm x 1,1 cm P1956694 / 100180913 G354

Butech: Colorstuk Rapid n Manhattan B21522248/100236464



BOSTON BONE

59,6 cm x 180 cm x 1,2 cm P3570003 / 100179347 G371
 43,5 cm x 65,9 cm x 1,1 cm P1956688 / 100179098 G344

Butech: Colorstuk Rapid n Gris B21522258/100236834



BOSTON GRAFITO

43,5 cm x 65,9 cm x 1,1 cm P1956691 / 100179191 G344

BOSTON GRAFITO ANTISLIP

43,5 cm x 65,9 cm x 1,1 cm P1956692 / 100180940 G354

Butech: Colorstuk Rapid n Negro B21522251/100236475



STON-KER

EMBALAJE / PACKING

MODELO MODEL	PZ/CJ	M2/CJ	*KG/CJ	CJ/PAL	M2/PAL	*KG/PAL	ADHESIVO ADHESIVE BUTECH
59,6 cm x 180 cm	2	2,15	58,64	24	51,5	1407,31	One-flex Premium / Super-flex s2
43,5 cm x 65,9 cm	3	0,86	21,15	60	54,6	1269,06	
Zócalo 9 cm x 65,9 cm	12	0,71	17,88	80	56,94	1430,79	
HT 31,6 cm x 65,9 cm	2	0,42	11,33	48	19,97	543,84	
HTE 31,6 cm x 65,9 cm	1	0,21	5,67	48	9,98	271,92	


*valores aproximados. *approximated values.

HUELLA TÉCNICA / STEP TILES

MODELO MODEL	31,6 cm x 69,5 cm		ESQUINA DE. / R. CORNER		ESQUINA IZ. / L. CORNER	
BOSTON STONE	P8680245 / 100181492	G130	P8680232 / 100181466	G150	P8680239 / 100181480	G150
BOSTON STONE ANT.	P8680246 / 100181504	G130	P8680233 / 100181472	G150	P8680240 / 100181473	G150
BOSTON TOPO	P8680247 / 100181510	G130	P8680234 / 100181467	G150	P8680242 / 100181474	G150
BOSTON TOPO ANT.	P8680248 / 100181485	G130	P8680235 / 100181449	G150	P8680243 / 100181481	G150
BOSTON GRAFITO	P8680241 / 100181491	G130	P8680250 / 100181489	G150	P8680237 / 100181468	G150
BOSTON GRAFITO ANT.	P8680244 / 100181503	G130	P8680231 / 100181471	G150	P8680238 / 100181469	G150
BOSTON BONE	P8680230 / 100181470	G130	P8680249 / 100181487	G150	P8680236 / 100181439	G150

ZÓCALO / SKIRTING BOARDS

MODELO MODEL	9 cm x 65,9 cm	
BOSTON STONE	P4060038 / 100180482	G34
BOSTON TOPO	P4060037 / 100180438	G34
BOSTON BONE	P4060039 / 100180470	G34
BOSTON GRAFITO	P4060040 / 100180480	G34





PAV. / WALL FLOOR TILE: CEILÁN MARFIL 80 cm x 80 cm

CEILÁN

Gres Porcellanato Rectificado · Color Masa / Rectified Porcellanato Tiles · Coloured Biscuit



CEILÁN MARFIL

80 cm x 80 cm x 1,2 cm P1760074 / 100153704 G369 HIGHKER
59,6 cm x 59,6 cm x 1,1 cm P1856889 / 100137603 G354

Butech: Colorstuk Rapid n Beige B21522252/100236808

EMBALAJE / PACKING

MODELO MODEL	PZ/CJ	M2/CJ	*KG/CJ	CJ/PAL	M2/PAL	*KG/PAL	ADHESIVO ADHESIVE BUTECH
80 cm x 80cm	2	1,28	35,7	40	51,2	1427,91	One-flex Premium / Super-flex s2
59,6 cm x 59,6 cm	4	1,42	35,24	32	45,47	1127,62	
Zócalo 9 cm x 80 cm	12	0,86	23,16	42	36,29	972,72	
Zócalo 9 cm x 59,6 cm	18	0,97	23,25	56	54,07	1301,92	
HT 31,6 cm x 59,6 cm	2	0,42	11,33	48	19,97	543,84	
HTE 31,6 cm x 59,6 cm	1	0,21	5,67	48	9,98	271,92	

*valores aproximados. *approximated values.

HUELLA TÉCNICA / STEP TILES

MODELO MODEL	31,6 cm x 80 cm	ESQUINA DE. / R. CORNER	ESQUINA IZ. / L. CORNER
CEILÁN MARFIL	P9200581 / 100156452 G153	P9200582 / 100156453 G181	P9200583 / 100156454 G181

MODELO MODEL	31,6 cm x 59,6 cm	ESQUINA DE. / R. CORNER	ESQUINA IZ. / L. CORNER
CEILÁN MARFIL	P9210043 / 100122112 G130	P9210081 / 100122960 G150	P9210083 / 100122994 G150

ZÓCALO / SKIRTING BOARDS

MODELO MODEL	9 cm x 80 cm	9 cm x 59,6 cm
CEILÁN MARFIL	P4160000 / 100140548 G63	P9210162 / 100138014 G30



PAV. / FLOOR TILE: CEPPO STONE 80 cm x 80 cm

CEPPO

Gres Porcellanato Rectificado · Color Masa / Rectified Porcellanato Tiles · Coloured Biscuit



CEPPO ACERO

80 cm x 80 cm x 1,1 cm P1760155 / 100226457 G369 HIGHKER

Butech: Colorstuk Rapid n Cemento B21522249/100236449



CEPPO STONE

80 cm x 80 cm x 1,1 cm P1760154 / 100226448 G369 HIGHKER

Butech: Colorstuk Rapid n Cemento B21522249/100236449

EMBALAJE / PACKING

MODELO / MODEL	PZ/CJ	M2/CJ	*KG/CJ	CJ/PAL	M2/PAL	*KG/PAL	ADHESIVO / ADHESIVE BUTECH
80 cm x 80 cm	2	1,28	32,83	40	51,20	1313,04	One-flex Premium / Super-flex s2
Zócalo 9 cm x 59,6 cm	12	0,86	24	42	36,29	1008	
HT 31,6 cm x 59,6 cm	2	0,56	14,9	26	14,52	387,5	
HTE 31,6 cm x 59,6 cm	1	0,29	7,45	26	7,56	193,75	

*valores aproximados. *approximated values.

HUELLA TÉCNICA / STEP TILES

MODELO / MODEL	31,6 cm x 80 cm		ESQUINA DE. / R. CORNER		ESQUINA IZ. / L. CORNER	
CEPPO STONE	P9210649 / 100227256	G153	P9210653 / 100227291	G181	P9210656 / 100227287	G181
CEPPO ACERO	P9210640 / 10022727	G153	P9210648 / 100227276	G181	P9210645 / 100227292	G181

ZÓCALO / SKIRTING BOARDS

MODELO / MODEL	9 cm x 80 cm	
CEPPO STONE	P4160044 / 100227247	G63
CEPPO ACERO	P4160046 / 100227234	G63



DURANGO

Gres Porcellanato Rectificado · Color Masa / Rectified Porcellanato Tiles · Coloured Biscuit



NEW



DURANGO ACERO
 100 cm x 100 cm x 1,2 cm P3590020 / 100272165 G377 HIGHKER
 59,6 cm x 59,6 cm x 1 cm P1857141 / 100272136 G354
DURANGO ACERO ANTISLIP
 100 cm x 100 cm x 1,2 cm P3590026 / 100278315 G382
 59,6 cm x 59,6 cm x 1 cm P1857146 / 100278431 G359
Butech: Colorstuk Rapid n Gris B21522258/100236834



DURANGO BONE
 100 cm x 100 cm x 1,2 cm P3590021 / 100272157 G377 HIGHKER
 59,6 cm x 59,6 cm x 1 cm P1857140 / 100272167 G354
DURANGO BONE ANTISLIP
 100 cm x 100 cm x 1,2 cm P3590027 / 100278316 G382
 59,6 cm x 59,6 cm x 1 cm P1857148 / 100278433 G359
Butech: Colorstuk Rapid n Gris B21522258/100236834



DURANGO SILVER
 100 cm x 100 cm x 1,2 cm P3590023 / 100272212 G377 HIGHKER
 59,6 cm x 59,6 cm x 1 cm P1857143 / 100272197 G354
DURANGO SILVER ANTISLIP
 100 cm x 100 cm x 1,2 cm P3590029 / 100278296 G382
 59,6 cm x 59,6 cm x 1 cm P1857147 / 100278422 G359
Butech: Colorstuk Rapid n Cemento B21522249/100236449



DURANGO TOPO
 100 cm x 100 cm x 1,2 cm P3590024 / 100273245 G377 HIGHKER
 59,6 cm x 59,6 cm x 1 cm P1857144 / 100273216 G354
DURANGO TOPO ANTISLIP
 100 cm x 100 cm x 1,2 cm P3590028 / 100278322 G382
 59,6 cm x 59,6 cm x 1 cm P1857149 / 100278434 G359
Butech: Colorstuk Rapid n Cemento B21522249/100236449



EMBALAJE / PACKING

MODELO MODEL	PZ/CJ	M2/CJ	*KG/CJ	CJ/PAL	M2/PAL	*KG/PAL	ADHESIVO ADHESIVE BUTECH
100 cm x 100cm	1	1,28	27,63	33	33	911,88	One-flex Premium / Super-flex s2
59,6 cm x 59,6 cm	4	1,42	34,06	32	45,46	1089,92	Fr-one n / One-flex Premium
Zócalo 9 cm x 100 cm	6	0,54	6,84	40	21,60	273,84	
Zócalo 9 cm x 59,6 cm	18	0,96	22,77	56	54,06	1275,12	
HT 31,6 cm x 100 cm	2	0,69	18,63	26	18,14	484,38	
HTE 31,6 cm x 100 cm	1	0,36	9,31	26	9,37	242,19	
HT 31,6 cm x 59,6 cm	2	0,41	12	48	19,96	576	
HTE 31,6 cm x 59,6 cm	1	0,22	6	26	10,53	288	

*valores aproximados. *approximated values.

HUELLA TÉCNICA / STEP TILES

MODELO MODEL	31,6 cm x 100 cm		ESQUINA DE. / R. CORNER		ESQUINA IZ. / L. CORNER	
DURANGO ACERO	P9210866 / 100274468	G164	P9210871 / 100274500	G183	P9210862 / 100274498	G183
DURANGO BONE	P9210863 / 100274494	G164	P9210869 / 100274530	G183	P9210870 / 100274476	G183
DURANGO SILVER	P9210865 / 100274495	G164	P9210867 / 100274503	G183	P9210872 / 100274502	G183
DURANGO TOPO	P9210864 / 100274496	G164	P9210861 / 100274532	G183	P9210868 / 100274521	G183

MODELO MODEL	31,6 cm x 59,6 cm		ESQUINA DE. / R. CORNER		ESQUINA IZ. / L. CORNER	
DURANGO ACERO	P9210879 / 100274501	G130	P9210873 / P92108731	G150	P9210876 / P92108761	G150
DURANGO BONE	P9210882 / 100274486	G130	P9210884 / 100274524	G150	P9210878 / 100274477	G150
DURANGO SILVER	P9210880 / 100274469	G130	P9210877 / 100274479	G150	P9210875 / 100274512	G150
DURANGO TOPO	P9210874 / 100274488	G130	P9210883 / 100274514	G150	P9210881 / 100274522	G150

ZÓCALO / SKIRTING BOARDS

MODELO MODEL	9 cm x 100 cm		9 cm x 59,6 cm	
DURANGO ACERO	P9203329 / 100274481	G74	P9210858 / 100274459	G30
DURANGO BONE	P9203324 / 100274445	G74	P9210854 / 100274465	G30
DURANGO SILVER	P9203326 / 100274456	G74	P9210852 / 100274457	G30
DURANGO TOPO	P9203327 / 100274474	G74	P9210856 / 100274443	G30






PAV. / FLOOR TILE: PRADA ACERO 120 cm x 120 cm_REV. / WALL TILE: MATT 45 cm x 120 cm, STRIPE MATT 45 cm x 120 cm

PRADA SUMATRA

Gres Porcellanato Rectificado · Color Masa / Rectified Porcellanato Tiles · Coloured Biscuit




PRADA ACERO

120 cm x 120 cm x 1,15 cm P9202153 / 100239993 G392 HIGHKER 
59,6 cm x 59,6 cm x 1,03 cm P1857100 / 100239890 G354

PRADA ACERO ANTISLIP

59,6 cm x 59,6 cm x 1,03 cm P1857113 / 100243287 G359

Butech: Colorstuk Rapid n Gris B21522258/100236834



PRADA WHITE

59,6 cm x 59,6 cm x 1,03 cm
P1857119 / 100245380 G354

Butech: Colorstuk Rapid n Gris B21522258/100236834



PRADA CALIZA

59,6 cm x 59,6 cm x 1,03 cm
P1857095 / 100239849 G354

PRADA CALIZA ANTISLIP

59,6 cm x 59,6 cm x 1,03 cm

P1857114 / 100243304 G359

Butech: Colorstuk Rapid n Marfil B21522257/100236794



SUMATRA

59,6 cm x 59,6 cm x 1,03 cm
P1857103 / 100239900 G359

Butech: Colorstuk Rapid n Cemento B21522249/100236449



SUMATRA ESTÁ FORMADA POR 12 DECORADOS DISTINTOS ALEATORIOS.
SUMATRA IS MADE IN 12 DIFFERENT RANDOM PATTERNS.

EMBALAJE / PACKING

MODELO MODEL	PZ/CJ	M2/CJ	*KG/CJ	CJ/PAL	M2/PAL	*KG/PAL	ADHESIVO ADHESIVE BUTECH
120 cm x 120 cm	1	1,44	38,72	33	47,52	1277,83	One-flex Premium / Súper-flex s2
59,6 cm x 59,6 cm	4	1,42	23,16	32	45,47	972,72	Fr-one n / One-flex Premium
Zócalo 9 cm x 120 cm	6	0,65	8,22	40	25,92	264,24	
Zócalo 9 cm x 59,6 cm	18	0,86	23,16	42	36,29	972,72	
HT 31,6 cm x 120 cm	2	0,84	22,36	26	21,78	581,26	
HTE 31,6 cm x 120 cm	1	0,43	11,18	26	11,19	290,63	
HT 31,6 cm x 59,6 cm	2	0,42	12	48	19,97	576	
HTE 31,6 cm x 59,6 cm	1	0,22	6	48	10,54	288	

*valores aproximados. *approximated values.

HUELLA TÉCNICA / STEP TILES

MODELO MODEL	31,6 cm x 120 cm		ESQUINA DE. / R. CORNER		ESQUINA IZ. / L. CORNER	
PRADA ACERO	P8670266 / 100242281	G180	P8670259 / 100242260	G187	P8670270 / 100242208	G187

MODELO MODEL	31,6 cm x 59,6 cm		ESQUINA DE. / R. CORNER		ESQUINA IZ. / L. CORNER	
PRADA ACERO	P9210728 / 100242313	G130	P9210707 / 100242268	G150	P9210703 / 100242284	G150
PRADA ACERO ANT.	P9210779 / 100246590	G130	P9210763 / 100246485	G150	P9210782 / 100246623	G150
PRADA CALIZA	P9210709 / 100242287	G130	P9210716 / 100242307	G150	P9210711 / 100242293	G150
PRADA CALIZA ANT.	P9210776 / 100246556	G130	P9210765 / 100246469	G150	P9210777 / 100246583	G150
PRADA WHITE	P9210780 / 100246592	G130	P9210766 / 100246540	G150	P9210767 / 100246561	G150

ZÓCALO / SKIRTING BOARDS

MODELO MODEL	9 cm x 120 cm		9 cm x 59,6 cm	
PRADA ACERO	P4220009 / 100242347	G78	P9210735 / 100242375	G30
PRADA CALIZA			P9210737 / 100242356	G30
PRADA WHITE			P9210781 / 100246620	G30





PAV. / FLOOR TILE: RIVER STONE 59,6 cm x 120 cm_REV. / WALL TILE: RIVER STONE 59,6 cm x 120 cm

RIVER

Gres Porcellanato Rectificado · Color Masa / Rectified Porcellanato Tiles · Coloured Biscuit



RIVER STONE

59,6 cm x 120 cm x 1,15 cm P1976891 / 100222368 G369

HIGHKER

RIVER STONE ANTISLIP

59,6 cm x 120 cm x 1,15 cm P1976898 / 100226571 G373

HIGHKER

Butech: Colorstuk Rapid n Manhattan B21522248/100236464



RIVER SILVER

59,6 cm x 120 cm x 1,15 cm P1976894 / 100222385 G369

HIGHKER

RIVER SILVER ANTISLIP

59,6 cm x 120 cm x 1,15 cm P1976893 / 100220070 G373

HIGHKER

Butech: Colorstuk Rapid n Cemento B21522249/100236449



RIVER ANTRACITA

59,6 cm x 120 cm x 1,15 cm P1976892 / 100222367 G369

HIGHKER

RIVER ANTRACITA ANTISLIP

59,6 cm x 120 cm x 1,15 cm P1976899 / 100226552 G373

HIGHKER

Butech: Colorstuk Rapid n Antracita B21522250/100236481



EMBALAJE / PACKING

MODELO <i>MODEL</i>	PZ/CJ	M2/CJ	*KG/CJ	CJ/PAL	M2/PAL	*KG/PAL	ADHESIVO <i>ADHESIVE</i> BUTECH
59,5 cm x 120 cm	2	1,43	38,54	28	40,05	1079,01	One-flex Premium / Super-flex s2
Zócalo 9 cm x 120 cm	12	1,3	16,44	48	62,62	789,12	
HT 31,6 cm x 120 cm	2	0,84	22,36	26	21,78	581,26	
HTE 31,6 cm x 120 cm	1	0,43	11,18	26	11,19	290,63	

*valores aproximados. *approximated values.

HUELLA TÉCNICA / STEP TILES



MODELO <i>MODEL</i>	31,6 cm x 120 cm		ESQUINA DE. / R. CORNER		ESQUINA IZ. / L. CORNER	
RIVER ANTRACITA	P8670215 / 100227440	G180	P8670208 / 100227359	G187	P8670204 / 100227443	G187
R. ANTRACITA ANT.	P8670205 / 100227432	G180	P8670221 / 100227369	G187	P8670211 / 100227444	G187
RIVER STONE	P8670207 / 100227434	G180	P8670212 / 100227379	G187	P8670219 / 100227424	G187
R.STONE ANT.	P8670220 / 100227435	G180	P8670214 / 100227413	G187	P8670216 / 100227425	G187
RIVER SILVER	P8670206 / 100227433	G180	P8670210 / 100227396	G187	P8670218 / 100227445	G187
R. SILVER ANT.	P8670217 / 100227422	G180	P8670213 / 100227420	G187	P8670209 / 100227414	G187

ZÓCALO / SKIRTING BOARDS



MODELO <i>MODEL</i>	9 cm x 120 cm	
RIVER ANTRACITA	P4220006 / 100227266	G78
RIVER SILVER	P4220007 / 100227267	G78
RIVER STONE	P4220004 / 100227272	G78





SAMOA

Gres Porcellanato Rectificado · Color Masa / Rectified Porcellanato Tiles · Coloured Biscuit



SAMOA ANTRACITA

43,5 cm x 65,9 cm x 1,1 cm P1981290 / 100145463 G344

SAMOA ANTRACITA ANTISLIP

43,5 cm x 65,9 cm x 1,1 cm P1981291 / 100145828 G354

Butech: Colorstuk Rapid n Negro B21522251/100236475



EMBALAJE / PACKING

MODELO MODEL	PZ/CJ	M2/CJ	*KG/CJ	CJ/PAL	M2/PAL	*KG/PAL	ADHESIVO ADHESIVE BUTECH
43,5 cm x 65,9 cm	3	0,86	21,18	60	51,6	1270,92	Fr-one n / One-flex Premium
Zócalo 9 cm x 65,9 cm	12	0,71	17,88	80	56,94	1430,79	
HT 31,6 cm x 65,9 cm	2	0,46	12,34	40	18,4	493,58	
HTE 31,6 cm x 65,9 cm	1	0,23	6,17	40	9,2	246,79	

*valores aproximados. *approximated values.

HUELLA TÉCNICA / STEP TILES

MODELO MODEL	31,6 cm x 65,9 cm		ESQUINA DE. / R. CORNER		ESQUINA IZ. / L. CORNER	
SAMOA ANTRACITA	P8680192 / 100148419	G130	P8680201 / 100148425	G150	P8680182 / 100148448	G150
S. ANTRACITA ANT.	P8680195 / 100148421	G130	P8680194 / 100148408	G150	P8680187 / 100148449	G150

ZÓCALO / SKIRTING BOARDS

MODELO MODEL	9 cm x 65,9 cm	
SAMOA ANTRACITA	P4060030 / 100148162	G34



PAV. / FLOOR TILE: TEIDE STONE 45 cm x 90 cm

TEIDE

Gres Porcellanato Rectificado · Color Masa / Rectified Porcellanato Tiles · Coloured Biscuit



TEIDE STONE

45 cm x 90 cm x 1,2 cm P1740085 / 100226586 G363

TEIDE STONE ANTISLIP

45 cm x 90 cm x 1,2 cm P1740086 / 100226587 G366

Butech: Colorstuk Rapid n Cemento B2152249/100236449



EMBALAJE / PACKING

MODELO / MODEL	PZ/CJ	M2/CJ	*KG/CJ	CJ/PAL	M2/PAL	*KG/PAL	ADHESIVO / ADHESIVE BUTECH
45 cm x 90 cm	3	1,22	30,25	44	53,46	1330,96	One-flex Premium / Super-flex s2
Zócalo 9 cm x 65,9 cm	9	0,73	18,98	36	26,24	683,32	
HT 31,6 cm x 65,9 cm	2	0,63	17,73	26	16,33	460,98	
HTE 31,6 cm x 65,9 cm	1	0,33	8,87	26	8,47	230,49	

*valores aproximados. *approximated values.

HUELLA TÉCNICA / STEP TILES

MODELO / MODEL	31,6 cm x 65,9 cm		ESQUINA DE. / R. CORNER		ESQUINA IZ. / L. CORNER	
TEIDE STONE	P8660243 / 100227315	G146	P8660231 / 100227332	G172	P8660224 / 100227313	G172
TEIDE STONE ANT.	P8660227 / 100227316	G146	P8660236 / 100227295	G172	P8660212 / 100227324	G172

ZÓCALO / SKIRTING BOARDS

MODELO / MODEL	9 cm x 65,9 cm	
TEIDE STONE	P9201783 / 100227246	G63



PAV. / FLOOR TILE: ASTON ACERO 59,6 cm x 59,6 cm

ASTON

Gres Porcellanato Rectificado · Color Masa / Rectified Porcellanato Tiles · Coloured Biscuit



ASTON ACERO

59,6 cm x 59,6 cm x 1,1 cm

P1856868 / 100137568 G354

Butech: Colorstuk Rapid n Manhattan B21522248/100236464

EMBALAJE / PACKING

MODELO MODEL	PZ/CJ	M2/CJ	*KG/CJ	CJ/PAL	M2/PAL	*KG/PAL	ADHESIVO ADHESIVE BUTECH
59,6 cm x 59,6 cm	4	1,42	37,24	32	45,47	1127,62	Fr-one n / One-flex Premium
Zócalo 9 cm x 59,6 cm	18	0,97	23,25	56	54,07	1301,92	
HT 31,6 cm x 59,6 cm	2	0,42	11,33	48	19,97	543,84	
HTE 31,6 cm x 59,6 cm	1	0,21	5,67	48	9,98	271,92	

*valores aproximados. *approximated values.

HUELLA TÉCNICA / STEP TILES

MODELO MODEL	31,6 cm x 59,6 cm	ESQUINA DE. / R. CORNER	ESQUINA IZ. / L. CORNER
ASTON ACERO	P9210058 / 100122095 G130	P9210125 / 100122955 G150	P9210127 / 100122989 G150

ZÓCALO / SKIRTING BOARDS

MODELO MODEL	9 cm x 59,6 cm
ASTON ACERO	P9210153 / 100137998 G30

BOTTEGA

Gres Porcellanato Rectificado · Color Masa / Rectified Porcellanato Tiles · Coloured Biscuit



BOTTEGA ACERO

59,6 cm x 180 cm x 1,15 cm	P3570032 / 100245332	G371	HIGHKER	
120 cm x 120 cm x 1,15 cm	P9201778 / 100227107	G392	HIGHKER	
80 cm x 80 cm x 1,11 cm	P1760136 / 100214633	G369	HIGHKER	
59,6 cm x 59,6 cm x 1,03 cm	P1857072 / 100214641	G354		

BOTTEGA ACERO ANTISLIP

120 cm x 120 cm x 1,15 cm	P9202002 / 100236505	G393	HIGHKER	
80 cm x 80 cm x 1,1 cm	P1760145 / 100221486	G373	HIGHKER	
59,6 cm x 59,6 cm x 1,03 cm	P1857076 / 100221464	G359		
59,6 cm x 59,6 cm x 1,03 cm C-2	P1857108 / 100242387	G354		

Butech: Colorstuk Rapid n Cemento B21522249/100236449



BOTTEGA ACERO NAT

59,6 cm x 59,6 cm x 2 cm				
C27902610 / 100275992	G1664			

Butech: Colorstuk Rapid n Manhattan B21522248/100236464

USO EXCLUSIVO PARA EXTERIORES.
PRODUCTO COMERCIALIZADO POR URBATEK.
ONLY FOR EXTERIOR USE.
PRODUCT MARKETED BY URBATEK.



BOTTEGA CALIZA

59,6 cm x 180 cm x 1,15 cm	P3570033 / 100245307	G371	HIGHKER	
120 cm x 120 cm x 1,15 cm	P9201603 / 100214898	G392	HIGHKER	
80 cm x 80 cm x 1,11 cm	P1760139 / 100214608	G369	HIGHKER	
59,6 cm x 59,6 cm x 1,03 cm	P1857071 / 100214648	G354		

BOTTEGA CALIZA ANTISLIP

120 cm x 120 cm x 1,15 cm	P9201929 / 100233956	G393	HIGHKER	
80 cm x 80 cm x 1,1 cm	P1760146 / 100221502	G373	HIGHKER	
59,6 cm x 59,6 cm x 1,03 cm	P1857075 / 100221473	G359		
59,6 cm x 59,6 cm x 1,03 cm C-2	P1857109 / 100242388	G354		

Butech: Colorstuk Rapid n Marfil B21522257/100236794



BOTTEGA CALIZA NAT

59,6 cm x 59,6 cm x 2 cm				
C27902612 / 100275996	G1664			

Butech: Colorstuk Rapid n Marfil B21522257/100236794

USO EXCLUSIVO PARA EXTERIORES.
PRODUCTO COMERCIALIZADO POR URBATEK.
ONLY FOR EXTERIOR USE.
PRODUCT MARKETED BY URBATEK.

BOTTEGA MARBELLA

Gres Porcellanato Rectificado · Color Masa / Rectified Porcellanato Tiles · Coloured Biscuit



BOTTEGA TOPO

120 cm x 120 cm x 1,15 cm	P9201779 / 100227119	G392	HIGHKER	
80 cm x 80 cm x 1,11 cm	P1760137 / 100214622	G369	HIGHKER	
59,6 cm x 59,6 cm x 1,03 cm	P1857073 / 100214662	G354		

BOTTEGA TOPO ANTISLIP

120 cm x 120 cm x 1,15 cm	P9202003 / 100236493	G393	HIGHKER	
80 cm x 80 cm x 1,1 cm	P1760144 / 100221465	G373	HIGHKER	
59,6 cm x 59,6 cm x 1,03 cm	P1857078 / 100221449	G359		

Butech: Colorstuk Rapid n Cemento B21522249/100236449



BOTTEGA WHITE

120 cm x 120 cm x 1,15 cm	P92021491 / 100239911	G392	HIGHKER	
80 cm x 80 cm x 1,11 cm	P17601711 / 100239885	G369	HIGHKER	
59,6 cm x 59,6 cm x 1,03 cm	P18570971 / 100239864	G354		

Butech: Colorstuk Especial n Nacaré B24302057/100238235



BOTTEGA ANTRACITA

120 cm x 120 cm x 1,15 cm	P9202156 / 100239883	G392	HIGHKER	
80 cm x 80 cm x 1,11 cm	P1760170 / 100240006	G369	HIGHKER	
59,6 cm x 59,6 cm x 1,03 cm	P1857102 / 100240051	G354		

BOTTEGA ANTRACITA ANTISLIP

120 cm x 120 cm x 1,15 cm	P9202200 / 100239910	G393	HIGHKER	
80 cm x 80 cm x 1,11 cm	P1760143 / 100221481	G373	HIGHKER	
59,6 cm x 59,6 cm x 1,03 cm	P1857077 / 100221433	G359		

Butech: Colorstuk Rapid n Antracita B21522250/100236481



MARBELLA STONE

59,6 cm x 59,6 cm x 1,03 cm				
P18570701 / 100214549	G359			

Butech: Colorstuk Rapid n Manhattan B21522248/100236464

MARBELLA STONE ESTÁ FORMADA POR 3 DECORADOS DISTINTOS ALEATORIOS.
MARBELLA STONE IS MADE IN 3 DIFFERENT RANDOM PATTERNS.

EMBALAJE / PACKING

MODELO / MODEL	PZ/CJ	M2/CJ	*KG/CJ	CJ/PAL	M2/PAL	*KG/PAL	ADHESIVO / ADHESIVE BUTECH
59,6 cm x 180 cm	2	2,15	58,99	24	51,50	1.415,86	One-flex Premium / Super-flex s2
120 cm x 120 cm	1	1,44	38,72	33	47,52	1277,83	One-flex Premium / Super-flex s2
80 cm x 80 cm	2	1,28	32,40	40	51,20	1296,00	One-flex Premium / Super-flex s2
59,6 cm x 59,6 cm	4	1,42	34,38	32	45,47	1100,03	Fr-one n / One-flex Premium
Zócalo 9 cm x 120 cm	6	0,65	8,22	40	25,92	328,80	
Zócalo 9 cm x 80 cm	12	0,86	24	42	36,29	1008	
Zócalo 9 cm x 59,6 cm	18	0,97	22,77	56	54,07	1275,12	
HT 31,6 cm x 120 cm	2	0,84	22,36	26	21,78	581,26	
HTE 31,6 cm x 120 cm	1	0,43	11,18	26	11,19	290,63	
HT 31,6 cm x 80 cm	2	0,56	14,90	26	14,52	387,50	
HTE 31,6 cm x 80 cm	1	0,29	7,45	26	7,56	193,75	
HT 31,6 cm x 59,6 cm	2	0,42	12	48	19,97	576	
HTE 31,6 cm x 59,6 cm	1	0,42	6	48	10,54	288	

*valores aproximados. *approximated values.

HUELLA TÉCNICA / STEP TILES


MODELO / MODEL	31,6 cm x 120 cm		ESQUINA DE. / R. CORNER		ESQUINA IZ. / L. CORNER	
BOTTEGA ACERO	P8670224 / 100230225	G180	P8670225 / 100232103	G187	P8670226 / 100232089	G187
B. ACERO ANT.	P8670240 / 100238179	G180	P8670277 / 100243140	G187	P8670280 / 100243106	G187
BOTTEGA CALIZA	P8670223 / 100229926	G180	P86702341 / 100234079	G187	P8670222 / 100229927	G187
B. CALIZA ANT.	P8670228 / 100233985	G180	P8670281 / 100243109	G187	P8670279 / 100243108	G187
BOTTEGA TOPO	P8670229 / 100234062	G180	P8670230 / 100234086	G187	P8670233 / 100234091	G187
B. TOPO ANT.	P8670278 / 100243107	G180	P8670276 / 100243098	G187	P8670282 / 100243086	G187
BOTTEGA WHITE	P8670253 / 100242258	G180	P8670269 / 100242242	G187	P8670265 / 100242262	G187
BOTTEGA ANTRACITA	P8670263 / 100242251	G180	P8670255 / 100242264	G187	P8670260 / 100242245	G187
B. ANTRACITA ANT.	P8670248 / 100242290	G180	P8670256 / 100242283	G187	P8670251 / 100242255	G187

MODELO / MODEL	31,6 cm x 80 cm		ESQUINA DE. / R. CORNER		ESQUINA IZ. / L. CORNER	
BOTTEGA ACERO	P9210535 / 100217910	G153	P9210532 / 100217924	G181	P9210536 / 100217927	G181
B. ACERO ANT.	P9210557 / 100221965	G153	P9210551 / 100221942	G181	P9210558 / 100221968	G181
BOTTEGA CALIZA	P9210564 / 100221998	G153	P9210552 / 100221938	G181	P9210559 / 100221990	G181
B. CALIZA ANT.	P9210565 / 100222043	G153	P9210553 / 100221774	G181	P9210561 / 100222000	G181
BOTTEGA TOPO	P9210534 / 100217871	G153	P9210533 / 100217874	G181	P9210531 / 100217920	G181
B. TOPO ANT.	P9210550 / 100221922	G153	P9210555 / 100221971	G181	P9210563 / 100222014	G181
BOTTEGA WHITE	P9210697 / 100242263	G153	P9210702 / 100242228	G181	P9210700 / 100242243	G181
BOTTEGA ANTRACITA	P9210698 / 100242282	G153	P9210699 / 100242259	G181	P9210701 / 100242254	G181
B. ANTRACITA ANT.	P9210730 / 100242442	G153	P9210743 / 100242422	G181	P9210740 / 100242424	G181

MODELO / MODEL	31,6 cm x 59,6 cm		ESQUINA DE. / R. CORNER		ESQUINA IZ. / L. CORNER	
BOTTEGA ACERO	P9210577 / 100221729	G130	P9210597 / 100221924	G150	P9210581 / 100221966	G150
B. ACERO ANT.	P9210589 / 100221916	G130	P9210588 / 100221925	G150	P9210575 / 100221967	G150
B. ACERO C-2	P9210745 / 100243084	G130	P9210749 / 100243123	G150	P9210747 / 100243085	G150
BOTTEGA CALIZA	P9210582 / 100221992	G130	P9210579 / 100221772	G150	P9210580 / 100221948	G150
B. CALIZA ANT.	P9210595 / 100222028	G130	P9210613 / 100221944	G150	P9210590 / 100221949	G150
B. CALIZA C-2	P9210746 / 100243113	G130	P9210750 / 100243150	G150	P9210748 / 100243114	G150
BOTTEGA TOPO	P9210592 / 100221912	G130	P9210586 / 100221778	G150	P9210605 / 100222021	G150
B. TOPO ANT.	P9210578 / 100221913	G130	P9210612 / 100221970	G150	P9210624 / 100222011	G150
BOTTEGA WHITE	P9210708 / 100242291	G130	P9210714 / 100242249	G150	P9210717 / 100242274	G150
BOTTEGA ANTRACITA	P9210720 / 100242303	G130	P9210706 / 100242248	G150	P9210710 / 100242269	G150
B. ANTRACITA ANT.	P9210732 / 100242441	G130	P9210731 / 100242432	G150	P9210736 / 100242423	G150

ZÓCALO / SKIRTING BOARDS

MODELO / MODEL	9 cm x 120 cm		9 cm x 80 cm		9 cm x 59,6 cm	
BOTTEGA ACERO	P4220001 / 100221476	G78	P4160036 / 100217892	G63	P9210538 / 100221483	G30
BOTTEGA CALIZA	P4220002 / 100221494	G78	P4160038 / 100221485	G63	P9210543 / 100221484	G30
BOTTEGA TOPO	P4220000 / 100221495	G78	P4160037 / 100217922	G63	P9210539 / 100221437	G30
BOTTEGA WHITE	P4220012 / 100242383	G78	P4160047 / 100242345	G63	P9210744 / 100242372	G30
BOTTEGA ANTRACITA	P4220011 / 100242364	G78	P4160048 / 100242326	G63	P9210742 / 100242382	G30





DOVER DOVER ANTIQUE

Gres Porcellanato Rectificado · Color Masa / Rectified Porcellanato Tiles · Coloured Biscuit



DOVER ACERO
 80 cm x 80 cm x 1,1 cm P1760081 / 100155569 G369 HIGHKER
 59,6 cm x 59,6 cm x 1,1 cm P1856952 / 100155568 G354
DOVER ACERO ANTISLIP
 59,6 cm x 59,6 cm x 1,1 cm P1856966 / 100156775 G359
Butech: Colorstuk Rapid n Gris B21522258/100236834

DOVER CALIZA
 80 cm x 80 cm x 1,1 cm P1760084 / 10015562 G369 HIGHKER
 59,6 cm x 59,6 cm x 1,1 cm P1856955 / 100155620 G354
DOVER CALIZA ANTISLIP
 59,6 cm x 59,6 cm x 1,1 cm P1857024 / 100189014 G359
Butech: Colorstuk Rapid n Gris B21522258/100236834



Para la confección del acabado antislip y con el objetivo de mejorar las propiedades higiénicas, se han eliminado las imágenes más claras de la serie original.
 For the preparation of the antislip finish and to improve the hygienic properties, the clearest images of the original range have been removed.



DOVER ARENA
 59,6 cm x 59,6 cm x 1,1 cm
 P1856954 / 100155614 G354
DOVER ARENA ANTISLIP
 59,6 cm x 59,6 cm x 1,1 cm
 P1856967 / 100156776 G359
Butech: Colorstuk Rapid n Gris B21522258/100236834

DOVER ANTIQUE
 59,6 cm x 59,6 cm x 1,1 cm
 P1856953 / 100155611 G359
Butech: Colorstuk Rapid n Cemento B2152249/100236449

DOVER ANTIQUE ESTÁ FORMADO POR 8 DECORADOS DISTINTOS ALEATORIOS.
 DOVER ANTIQUE RANGE IS MADE IN 8 DIFFERENT RANDOM PATTERNS.



EMBALAJE / PACKING

MODELO / MODEL	PZ/CJ	M2/CJ	*KG/CJ	CJ/PAL	M2/PAL	*KG/PAL	ADHESIVO / ADHESIVE BUTECH
80 cm x 80 cm	2	1,28	33,9	40	51,2	1355,48	One-flex Premium / Super-flex s2
59,6 cm x 59,6 cm	4	1,42	37,24	32	45,47	1127,62	Fr-one n / One-flex Premium
Zócalo 9 cm x 80 cm	12	0,86	23,16	42	36,29	972,72	
Zócalo 9 cm x 59,6 cm	18	0,97	23,25	56	54,07	1301,92	
HT 31,6 cm x 59,6 cm	2	0,42	11,33	48	19,97	543,84	
HTE 31,6 cm x 59,6 cm	1	0,21	5,67	48	9,98	271,92	


*valores aproximados. *approximated values.

HUELLA TÉCNICA / STEP TILES

MODELO / MODEL	31,6 cm x 59,6 cm		ESQUINA DE. / R. CORNER		ESQUINA IZ. / L. CORNER	
DOVER ACERO	P9210263 / 100156674	G130	P9210255 / 100156670	G150	P9210264 / 100156678	G150
DOVER ACERO ANT.	P9210268 / 100156798	G130	P9210273 / 100156795	G150	P9210276 / 100156821	G150
DOVER CALIZA	P9210259 / 100156676	G130	P9210258 / 100156672	G150	P9210266 / 100156637	G150
DOVER CALIZA ANT.	P9210401 / 100193410	G130	P9210400 / 100193400	G150	P9210402 / 100193420	G150
DOVER ARENA	P9210261 / 100156675	G130	P9210257 / 100156671	G150	P9210260 / 100156679	G150
DOVER ARENA ANT.	P9210270 / 100156799	G130	P9210271 / 100156796	G150	P9210274 / 100156822	G150
	31,6 cm x 80 cm	G153		G181		G181

ZÓCALO / SKIRTING BOARDS

MODELO / MODEL	9 cm x 80 cm		9 cm x 59,6 cm	
DOVER ACERO	P4160015 / 100156555	G63	P9210251 / 100156554	G30
DOVER CALIZA	P4160019 / 100156559	G63	P9210253 / 100156558	G30
DOVER ARENA			P9210250 / 100156556	G30





HARLEM DECO HARLEM

Gres Porcellanato Rectificado · Color Masa / Rectified Porcellanato Tiles · Coloured Biscuit



HARLEM ACERO

120 cm x 120 cm x 1,15 cm	P9201793 / 100229348	G392	HIGHKER	
80 cm x 80 cm x 1,2 cm	P1760062 / 100145836	G369	HIGHKER	
59,6 cm x 59,6 cm x 1,1 cm	P1856923 / 100145386	G354		

HARLEM ACERO ANTISLIP

120 cm x 120 cm x 1,15 cm	P9202001 / 10023653	G393	HIGHKER	
---------------------------	---------------------	------	---------	--

Butech: Colorstuk Rapid n Manhattan B21522248/100236464



DECO HARLEM ACERO

59,6 cm x 59,6 cm x 1,1 cm	
P1856926 / 100145489	G359

Butech: Colorstuk Rapid n Manhattan B21522248/100236464

DECO HARLEM ESTÁ FORMADO POR 8 DECORADOS DISTINTOS ALEATORIOS.
DECO HARLEM RANGE IS MADE IN 8 DIFFERENT RANDOM PATTERNS.



HARLEM CALIZA

80 cm x 80 cm x 1,2 cm	P1760061 / 100145837	G369	HIGHKER
59,6 cm x 59,6 cm x 1,1 cm	P1856920 / 100145387	G354	

Butech: Colorstuk Rapid n Gris B21522258/100236834



DECO HARLEM CALIZA

59,6 cm x 59,6 cm x 1,1 cm	
P1856925 / 100145530	G359

Butech: Colorstuk Rapid n Gris B21522258/100236834

EMBALAJE / PACKING

MODELO MODEL	PZ/CJ	M2/CJ	*KG/CJ	CJ/PAL	M2/PAL	*KG/PAL	ADHESIVO ADHESIVE BUTECH
120 cm x 120 cm	1	1,44	38,72	33	47,52	1277,83	One-flex Premium / Super-flex s2
80 cm x 80 cm	2	1,28	33,89	40	51,2	1355,9	One-flex Premium / Super-flex s2
59,6 cm x 59,6 cm	4	1,42	37,24	32	45,47	1127,62	Fr-one n / One-flex Premium
Zócalo 9 cm x 120 cm	6	0,65	7,93	40	25,92	317,28	
Zócalo 9 cm x 80 cm	12	0,86	23,16	42	36,29	972,72	
Zócalo 9 cm x 59,6 cm	18	0,97	23,25	56	54,07	1301,92	
HT 31,6 cm x 59,6 cm	2	0,42	11,33	48	11,33	543,84	
HTE 31,6 cm x 59,6 cm	1	0,21	5,67	48	5,67	271,92	

*valores aproximados. *approximated values.

HUELLA TÉCNICA / STEP TILES

MODELO MODEL	31,6 cm x 59,6 cm		ESQUINA DE. / R. CORNER		ESQUINA IZ. / L. CORNER	
HARLEM ACERO	P9210221 / 100148481	G130	P9210231 / 100148451	G150	P9210219 / 100148474	G150
HARLEM CALIZA	P9210223 / 100148482	G130	P9210228 / 100148452	G150	P9210218 / 100148475	G150
	31,6 cm x 80 cm	G153		G181		G181
	31,6 cm x 120 cm	G180		G187		G187

ZÓCALO / SKIRTING BOARDS

MODELO MODEL	9 cm x 120 cm		9 cm x 80 cm		9 cm x 59,6 cm	
HARLEM ACERO	P4220008 / 100229474	G78	P4160014 / 100148435	G63	P9210210 / 100146861	G30
HARLEM CALIZA			P4160012 / 100148436	G63	P9210209 / 100146862	G30





PAV. / FLOOR TILE: KARACHI ACERO 100 cm x 100 cm

KARACHI

Gres Porcellanato Rectificado · Color Masa / Rectified Porcellanato Tiles · Coloured Biscuit



NEW



KARACHI ACERO
 100 cm x 100 cm x 1,2 cm P3590025 / 100272129 G377 HIGHKER
 Butech: Colorstuk Rapid n Cemento B21522249/100236449



KARACHI GREY
 100 cm x 100 cm x 1,2 cm P3590022 / 100272180 G377 HIGHKER
 Butech: Colorstuk Rapid n Negro B21522251/100236475

EMBALAJE / PACKING

MODELO MODEL	PZ/CJ	M2/CJ	*KG/CJ	CJ/PAL	M2/PAL	*KG/PAL	ADHESIVO ADHESIVE BUTECH
100 cm x 100 cm	1	1	27,63	33	33	911,88	One-flex Premium / Super-flex s2
Zócalo 9 cm x 100 cm	6	0,54	6,85	40	21,60	273,84	
HT 31,6 cm x 100 cm	2	0,70	18,63	26	18,15	484	
HTE 31,6 cm x 100 cm	1	0,36	9,32	26	9,37	242,19	

*valores aproximados. *approximated values.

HUELLA TÉCNICA / STEP TILES

MODELO MODEL	31,6 cm x 100 cm	ESQUINA DE. / R. CORNER	ESQUINA IZ. / L. CORNER
KARACHI ACERO	P9210892 / 100274513 G164	P9210893 / 100274485 G183	P9210889 / 100274448 G183
KARACHI GREY	P9210891 / 100274523 G164	P9210894 / 100274493 G183	P9210890 / 100274531 G183

ZÓCALO / SKIRTING BOARDS

MODELO MODEL	9 cm x 100 cm
KARACHI ACERO	P9203328 / 100274480 G74
KARACHI GREY	P9203325 / 100274466 G74



PAV. / FLOOR TILE: MÉXICO CALIZA 59,6 cm x 59,6 cm

MÉXICO

Gres Porcelanato Rectificado · Color Masa / Rectified Porcellanato Tiles · Coloured Biscuit



MÉXICO CALIZA

59,6 cm x 59,6 cm x 1,03 cm

P1857079 / 100226520 G354

Butech: Colorstuk Rapid n Gris B21522258/100236834

EMBALAJE / PACKING

MODELO MODEL	PZ/CJ	M2/CJ	*KG/CJ	CJ/PAL	M2/PAL	*KG/PAL	ADHESIVO ADHESIVE BUTECH
59,6 cm x 59,6 cm	4	1,42	34,47	32	45,47	1102,98	Fr-one n / One-flex Premium
Zócalo 9 cm x 59,6 cm	18	0,97	22,77	56	54,07	1275,12	
HT 31,6 cm x 59,6 cm	2	0,42	12	48	19,97	576	
HTE 31,6 cm x 59,6 cm	1	0,21	6	48	10,54	288	

*valores aproximados. *approximated values.

HUELLA TÉCNICA / STEP TILES

MODELO MODEL	31,6 cm x 59,6 cm	ESQUINA DE. / R. CORNER	ESQUINA IZ. / L. CORNER
MÉXICO CALIZA	P9210651 / 100227280 G130	P9210654 / 100227274 G130	P9210644 / 100227300 G150

ZÓCALO / SKIRTING BOARDS

MODELO MODEL	9 cm x 59,6 cm
MÉXICO CALIZA	P9210637 / 100227264 G30



PAV. / FLOOR TILE: MICROCEMENTO BLANCO 59,6 cm x 59,6 cm x 1,1 cm / WALL TILE: RONDA AGUA 25 cm x 44,3 cm

MICROCEMENTO BLANCO

Gres Porcellanato Rectificado · Color Masa / Rectified Porcellanato Tiles · Coloured Biscuit



MICROCEMENTO BLANCO

59,6 cm x 59,6 cm x 1,1 cm

P1856883 / 100137638 G354

Butech: Colorstuk Rapid n Gris B21522258/100236834

EMBALAJE / PACKING

MODELO MODEL	PZ/CJ	M2/CJ	*KG/CJ	CJ/PAL	M2/PAL	*KG/PAL	ADHESIVO ADHESIVE BUTECH
59,6 cm x 59,6 cm	4	1,42	37,24	32	45,47	1127,62	Fr-one n / One-flex Premium
Zócalo 9 cm x 59,6 cm	18	0,97	23,25	56	54,07	1301,92	
HT 31,6 cm x 59,6 cm	2	0,42	11,33	48	19,97	543,84	
HTE 31,6 cm x 59,6 cm	1	0,21	5,67	48	9,98	271,92	

*valores aproximados. *approximated values.

HUELLA TÉCNICA / STEP TILES

MODELO MODEL	31,6 cm x 59,6 cm		ESQUINA DE. / R. CORNER		ESQUINA IZ. / L. CORNER	
MICROCEMENTO B.	P9210054 / 100122113	G130	P9210112 / 100122977	G150	P9210099 / 100123011	G150

ZÓCALO / SKIRTING BOARDS

MODELO MODEL	9 cm x 59,6 cm	
MICROCEMENTO B.	P9210157 / 100138023	G30




PAV. / FLOOR TILE: NANTES CALIZA 120 cm x 120 cm

NANTES BOMBAY

Gres Porcellanato Rectificado · Color Masa / Rectified Porcellanato Tiles · Coloured Biscuit



NANTES ACERO

120 cm x 120 cm x 1,15 cm P9202151 / 100239912 G392 HIGHKER 
59,6 cm x 59,6 cm x 1,03 cm P1857098 / 100239867 G354


NANTES ACERO ANTISLIP

59,6 cm x 59,6 cm x 1,03 cm P1857112 / 100243332 G359

Butech: Colorstuk Rapid n Gris B21522258/100236834



NANTES CALIZA

120 cm x 120 cm x 1,15 cm P9202152 / 100239891 G392 HIGHKER 
59,6 cm x 59,6 cm x 1,03 cm P18570989 / 100239881 G354

NANTES CALIZA ANTISLIP

59,6 cm x 59,6 cm x 1,03 cm P1857111 / 100243311 G359

Butech: Colorstuk Especial n Nacare B24302057/100238235



NANTES ARENA

59,6 cm x 59,6 cm x 1,03 cm
P1857096 / 100239839 G354

NANTES ARENA ANTISLIP

59,6 cm x 59,6 cm x 1,03 cm
P1857115 / 100243333 G359

Butech: Colorstuk Rapid n Beige B21522252/100236808



BOMBAY NANTES

59,6 cm x 59,6 cm x 1,03 cm
P1857094 / 100239819 G359

Butech: Colorstuk Rapid n Manhattan B21522248/100236464

BOMBAY NANTES ESTÁ FORMADA POR 10 DECORADOS DISTINTOS ALEATORIOS.
BOMBAY NANTES IS MADE IN 10 DIFFERENT RANDOM PATTERNS.

**EMBALAJE / PACKING**

MODELO MODEL	PZ/CJ	M2/CJ	*KG/CJ	CJ/PAL	M2/PAL	*KG/PAL	ADHESIVO ADHESIVE BUTECH
120 cm x 120 cm	1	1,44	38,72	33	47,52	1277,83	One-flex Premium / Super-flex s2
59,6 cm x 59,6 cm	4	1,42	34,38	32	45,47	1100,03	Fr-one n / One-flex Premium
Zócalo 9 cm x 120 cm	6	0,65	8,22	40	25,92	328,8	
Zócalo 9 cm x 59,6 cm	18	0,97	22,77	56	54,07	1275,12	
HT 31,6 cm x 120 cm	2	0,84	22,36	26	21,78	581,26	
HTE 31,6 cm x 120 cm	1	0,43	11,18	26	11,19	290,63	
HT 31,6 cm x 59,6 cm	2	0,42	12	48	19,97	576	
HTE 31,6 cm x 59,6 cm	1	0,22	6	48	10,54	288	

*valores aproximados. *approximated values.

HUELLA TÉCNICA / STEP TILES

MODELO MODEL	31,6 cm x 120 cm	ESQUINA DE. / R. CORNER	ESQUINA IZ. / L. CORNER
NANTES ACERO	P8670252 / 100242272 G180	P8670264 / 100242252 G187	P8670271 / 100242218 G187
NANTES CALIZA	P86702581 / 100242256 G180	P8670273 / 100242217 G187	P8670272 / 100242219 G187

MODELO MODEL	31,6 cm x 59,6 cm	ESQUINA DE. / R. CORNER	ESQUINA IZ. / L. CORNER
NANTES ACERO	P9210723 / 100242276 G130	P9210719 / 100242310 G150	P9210715 / 100242309 G150
N. ACERO ANT.	P9210772 / 100246537 G130	P9210761 / 100246514 G150	P9210769 / 100246513 G150
NANTES CALIZA	P9210725 / 100242277 G130	P9210712 / 100242311 G150	P9210704 / 100242275 G150
N. CALIZA ANT.	P9210774 / 100246574 G130	P9210762 / 100246515 G150	P9210771 / 100246529 G150
NANTES ARENA	P9210718 / 100242296 G130	P9210722 / 100242294 G150	P9210727 / 100242320 G150
N. ARENA ANT.	P9210773 / 100246581 G130	P9210760 / 100246478 G150	P9210770 / 100246509 G150

ZÓCALO / SKIRTING BOARDS

MODELO MODEL	9 cm x 120 cm	9 cm x 59,6 cm
NANTES ACERO	P4220014 / 100242355 G78	P9210738 / 100242338 G30
NANTES CALIZA	P4220010 / 100242380 G78	P9210741 / 100242381 G30
NANTES ARENA		P9210733 / 100242373 G30

PARK

Gres Porcellanato Rectificado · Color Masa / Rectified Porcellanato Tiles · Coloured Biscuit



PARK ACERO

59,6 cm x 59,6 cm x 1,1 cm

P1856927 / 100145726 G354

Butech: Colorstuk Rapid n Manhattan B21522248/100236464

EMBALAJE / PACKING

MODELO MODEL	PZ/CJ	M2/CJ	*KG/CJ	CJ/PAL	M2/PAL	*KG/PAL	ADHESIVO ADHESIVE BUTECH
59,6 cm x 59,6 cm	4	1,42	37,24	32	45,47	1127,62	Fr-one n / One-flex Premium
Zócalo 9 cm x 59,6 cm	18	0,97	23,25	56	54,07	1301,92	
HT 31,6 cm x 59,6 cm	2	0,42	11,33	48	19,97	543,84	
HTE 31,6 cm x 59,6 cm	1	0,21	5,67	48	9,98	271,92	

*valores aproximados. *approximated values.

HUELLA TÉCNICA / STEP TILES



MODELO MODEL	31,6 cm x 59,6 cm		ESQUINA DE. / R. CORNER		ESQUINA IZ. / L. CORNER	
PARK ACERO	P9210222 / 100148458	G130	P9210230 / 100148405	G150	P9210215 / 100148454	G150

ZÓCALO / SKIRTING BOARDS



MODELO MODEL	9 cm x 59,6 cm	
PARK ACERO	P9210207 / 100146859	G30

ANTIQUÉ

Gres Porcellanato Rectificado · Color Masa / Rectified Porcellanato Tiles · Coloured Biscuit



ANTIQUÉ ACERO

59,6 cm x 59,6 cm x 1,1 cm

P1856935 / 100147629 G359

Butech: Colorstuk Rapid n Manhattan B21522248/100236464



ANTIQUÉ BLACK

59,6 cm x 59,6 cm x 1,1 cm

P1856931 / 100145842 G359

Butech: Colorstuk Rapid n Negro B21522251/100236475

ANTIQUÉ ACERO AND BLACK ESTÁ FORMADO POR 6 DECORADOS DISTINTOS ALEATORIOS.
ANTIQUÉ ACERO AND BLACK RANGE IS MADE IN 6 DIFFERENT RANDOM PATTERNS.



ANTIQUÉ SILVER

59,6 cm x 59,6 cm x 1,1 cm

P1856930 / 100145533 G359

Butech: Colorstuk Rapid n Cemento B21522249/100236449

ANTIQUÉ SILVER ESTÁ FORMADO POR 10 DECORADOS DISTINTOS ALEATORIOS.
ANTIQUÉ SILVER RANGE IS MADE IN 10 DIFFERENT RANDOM PATTERNS.



PAV. / FLOOR TILE: RODANO ACERO 120 cm x 120 cm

RODANO

Gres Porcellanato Rectificado · Color Masa / Rectified Porcellanato Tiles · Coloured Biscuit



RODANO ACERO

120 cm x 120 cm x 1,15 cm	P9201769 / 100226489	G392	HIGHKER	
80 cm x 80 cm x 1,2 cm	P1760079 / 100154670	G369	HIGHKER	
59,6 cm x 59,6 cm x 1,1 cm	P1856901 / 100138631	G354		

RODANO ACERO ANTISLIP

120 cm x 120 cm x 1,15 cm	P9202000 / 100236523	G393	HIGHKER	
59,6 cm x 59,6 cm x 1,1 cm	P1856902 / 100138630	G359		

Butech: Colorstuk Rapid n Manhattan B21522248/100236464



RODANO CALIZA

59,6 cm x 59,6 cm x 1,1 cm	P1856900 / 100138632	G354		
----------------------------	----------------------	------	--	--

Butech: Colorstuk Rapid n Gris B21522258/100236834



RODANO SILVER

59,6 cm x 59,6 cm x 1,1 cm	P1856904 / 100138634	G354		
----------------------------	----------------------	------	--	--

RODANO SILVER ANTISLIP

59,6 cm x 59,6 cm x 1,1 cm	P1856903 / 100138633	G359		
----------------------------	----------------------	------	--	--

Butech: Colorstuk Rapid n Cemento B21522249/100236449



EMBALAJE / PACKING

MODELO / MODEL	PZ/CJ	M2/CJ	*KG/CJ	CJ/PAL	M2/PAL	*KG/PAL	ADHESIVO / ADHESIVE	BUTECH
120 cm x 120 cm	1	1,44	37,37	33	47,52	1233,11	One-flex Premium / Super-flex s2	
80 cm x 80 cm	2	1,28	35,7	40	51,2	417,32	One-flex Premium / Super-flex s2	
59,6 cm x 59,6 cm	4	1,42	35,24	32	45,47	1127,62	Fr-one n / One-flex Premium	
Zócalo 9 cm x 120 cm	6	0,65	7,93	40	25,92	317,28		
Zócalo 9 cm x 80 cm	12	0,86	23,16	42	36,29	972,72		
Zócalo 9 cm x 59,6 cm	18	0,97	23,25	56	54,07	1301,92		
HT 31,6 cm x 59,6 cm	2	0,42	11,33	48	19,97	543,84		
HTE 31,6 cm x 59,6 cm	1	0,21	5,67	48	9,98	271,92		

*valores aproximados. *approximated values.

HUELLA TÉCNICA / STEP TILES



MODELO / MODEL	31,6 cm x 59,6 cm		ESQUINA DE. / R. CORNER		ESQUINA IZ. / L. CORNER	
RODANO ACERO	P9210134 / 100123907	G130	P9210199 / 100140956	G150	P9210133 / 100123908	G150
R. ACERO ANT.	P9210234 / 100148524	G130	P9210232 / 100148522	G150	P9210233 / 100148523	G150
RODANO SILVER	P9210180 / 100138071	G130	P9210179 / 100138029	G150	P9210181 / 100138070	G150
R. SILVER ANT.	P9210242 / 100149822	G130	P9210238 / 100149618	G150	P9210239 / 100149820	G150
RODANO CALIZA	P9210142 / 100130107	G130	P9210202 / 100140957	G150	P9210198 / 100140966	G150
	31,6 cm x 80 cm	G153		G181		G181
	31,6 cm x 120 cm	G180		G187		G187

ZÓCALO / SKIRTING BOARDS



MODELO / MODEL	9 cm x 120 cm		9 cm x 80 cm		9 cm x 59,6 cm	
RODANO ACERO	P4220005 / 100227271	G78	P4160006 / 100141005	G63	P9210163 / 100138027	G30
RODANO SILVER					P9210150 / 100137975	G30
RODANO CALIZA					P9210151 / 100137974	G30



CONCRETES

PAV. / FLOOR TILE: RODANO ACERO 59,6 cm x 59,6 cm _REV. / WALL TILE: ANTIQUE BLUE 31,6 cm x 90 cm


STON-KER



PAV. / FLOOR TILE: SOHO ACERO 80 cm x 80 cm

SOHO

Gres Porcellanato Rectificado · Color Masa / Rectified Porcellanato Tiles · Coloured Biscuit



- SOHO ACERO**
80 cm x 80 cm x 1,2 cm P1760108 / 100190058 G369 HIGHKER
 - SOHO ACERO ANTISLIP**
80 cm x 80 cm x 1,2 cm P1857053 / 100202915 G373 HIGHKER
- Butech: Colorstuk Rapid n Cemento B21522249/100236449*



EMBALAJE / PACKING

MODELO / MODEL	PZ/CJ	M2/CJ	*KG/CJ	CJ/PAL	M2/PAL	*KG/PAL	ADHESIVO / ADHESIVE BUTECH
80 cm x 80 cm	2	1,28	35,7	40	51,2	1427,91	One-flex Premium / Super-flex s2
Zócalo 9 cm x 80 cm	12	0,86	23,16	42	36,29	972,72	
HT 31,6 cm x 80 cm	2	0,56	14,58	26	14,52	379,15	
HTE 31,6 cm x 80 cm	1	0,29	7,29	26	7,56	189,57	

*valores aproximados. *approximated values.

HUELLA TÉCNICA / STEP TILES

MODELO / MODEL	31,6 cm x 80 cm	ESQUINA DE. / R. CORNER	ESQUINA IZ. / L. CORNER
SOHO ACERO	P9210381 / 100191372 G153	P9210372 / 100191316 G181	P9210371 / 100191334 G181
SOHO ACERO ANT.	P9210450 / 100203864 G153	P9210474 / 100203953 G181	P9210466 / 100203894 G181

ZÓCALO / SKIRTING BOARDS

MODELO / MODEL	9 cm x 59,6 cm
SOHO ACERO	P4160029 / 100191371 G63



TOSCANA

Gres Porcellanato Rectificado · Color Masa / Rectified Porcellanato Tiles · Coloured Biscuit



TOSCANA BONE

59,6 cm x 59,6 cm x 1,1 cm

P1857030 / 100190103 G354

Butech: Colorstuk Rapid n Gris B21522258/100236834



TOSCANA CALIZA

59,6 cm x 59,6 cm x 1,1 cm

P1857031 / 100190077 G354

Butech: Colorstuk Rapid n Gris B21522258/100236834



TOSCANA STONE

59,6 cm x 59,6 cm x 1,1 cm

P1857029 / 100190065 G354

Butech: Colorstuk Rapid n Gris B21522258/100236834

EMBALAJE / PACKING

MODELO MODEL	PZ/CJ	M2/CJ	*KG/CJ	CJ/PAL	M2/PAL	*KG/PAL	ADHESIVO ADHESIVE BUTECH
59,6 cm x 59,6 cm	4	1,42	37,24	32	45,47	1127,62	Fr-one n / One-flex Premium
Zócalo 9 cm x 59,6 cm	18	0,97	23,25	56	54,07	1301,92	
HT 31,6 cm x 59,6 cm	2	0,42	11,33	48	19,97	543,84	
HTE 31,6 cm x 59,6 cm	1	0,21	5,67	48	9,98	271,92	

*valores aproximados. *approximated values.

HUELLA TÉCNICA / STEP TILES

MODELO MODEL	31,6 cm x 59,6 cm			ESQUINA DE. / R. CORNER		ESQUINA IZ. / L. CORNER			
TOSCANA BONE	P9210419	/ 100193839	G130	P9210392	/ 100191339	G150	P9210393	/ 100191347	G150
TOSCANA CALIZA	P9210414	/ 100193826	G130	P9210390	/ 100191370	G150	P9210416	/ 100193827	G150
TOSCANA STONE	P9210415	/ 100193850	G130	P9210391	/ 100191363	G150	P9210417	/ 100193829	G150

ZÓCALO / SKIRTING BOARDS

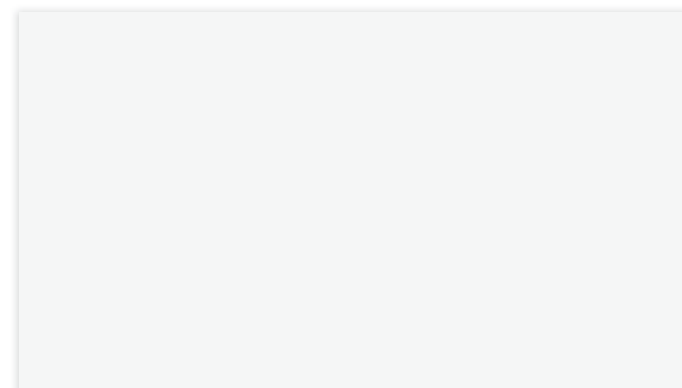
MODELO MODEL	9 cm x 59,6 cm		
TOSCANA BONE	P9210442	/ 100193877	G30
TOSCANA CALIZA	P9210432	/ 100193881	G30
TOSCANA STONE	P9210435	/ 100193882	G30



PAV. / FLOOR TILE: EXTREME WHITE 59,6 cm x 59,6 cm

EXTREME

Gres Porcellanato Rectificado · Color Masa / Rectified Porcellanato Tiles · Coloured Biscuit




EXTREME WHITE

59,6 cm x 120 cm x 1,2 cm P1976829 / 100158512 G369

Butech: Colorstuk Rapid n Blanco B21522247/100236463

HIGHKER



EXTREME WHITE

59,6 cm x 59,6 cm x 1,1 cm

P1856874 / 100137635 G354

Butech: Colorstuk Rapid n Blanco B21522247/100236463

EMBALAJE / PACKING

MODELO / MODEL	PZ/CJ	M2/CJ	*KG/CJ	CJ/PAL	M2/PAL	*KG/PAL	ADHESIVO / ADHESIVE BUTECH
59,6 cm x 120cm	2	1,43	39,14	28	40,05	1095,92	One-flex Premium / Super-flex s2
59,6 cm x 59,6 cm	4	1,42	35,24	32	45,47	1127,62	Fr-one n / One-flex Premium
Zócalo 9 cm x 59,6 cm	18	0,97	23,25	56	54,07	1301,92	
Zócalo 9 cm x 120 cm	6	0,65	7,93	40	25,92	317,28	
HT 31,6 cm x 59,6 cm	2	0,42	11,33	48	19,97	543,84	
HTE 31,6 cm x 59,6 cm	1	0,21	5,67	48	9,98	271,92	

*valores aproximados. *approximated values.

HUELLA TÉCNICA / STEP TILES

MODELO / MODEL	31,6 cm x 120 cm	ESQUINA DE. / R. CORNER	ESQUINA IZ. / L. CORNER
EXTREME WHITE	P8670063 / 100128966 G180	P98670154 / 100173439 G187	P8670156 / 100173472 G187

MODELO / MODEL	31,6 cm x 59,6 cm	ESQUINA DE. / R. CORNER	ESQUINA IZ. / L. CORNER
EXTREME WHITE	P9210060 / 100122103 G130	P9210088 / 100122966 G150	P9210097 / 100123000 G150

ZÓCALO / SKIRTING BOARDS

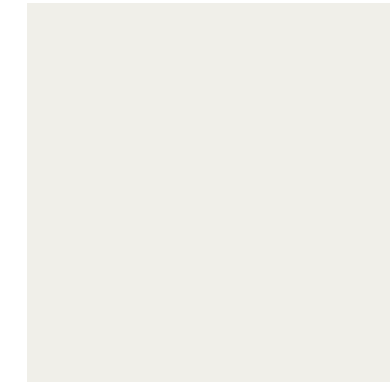
MODELO / MODEL	9 cm x 120 cm	9 cm x 59,6 cm
EXTREME WHITE	P4220017 / 100234892 G78	P9210327 / 100176831 G30



PAV. / FLOOR TILE: MATT WHITE 59,6 cm x 59,6 cm

MATT

Gres Porcellanato Rectificado · Color Masa / Rectified Porcellanato Tiles · Coloured Biscuit



MATT WHITE

59,6 cm x 59,6 cm x 1,03 cm

P1857101 / 100239880 G354

Butech: Colorstuk Rapid n Blanco B21522247/100236463

EMBALAJE / PACKING

MODELO MODEL	PZ/CJ	M2/CJ	*KG/CJ	CJ/PAL	M2/PAL	*KG/PAL	ADHESIVO ADHESIVE BUTECH
59,6 cm x 59,6 cm	4	1,42	37,24	32	45,47	1127,62	Fr-one n / One-flex Premium
Zócalo 9 cm x 59,6 cm	18	0,97	23,25	56	54,07	1301,92	
HT 31,6 cm x 59,6 cm	2	0,42	11,33	48	19,97	543,84	
HTE 31,6 cm x 59,6 cm	1	0,22	5,67	48	9,98	271,92	

*valores aproximados. *approximated values.

HUELLA TÉCNICA / STEP TILES

MODELO MODEL	31,6 cm x 59,6 cm	ESQUINA DE. / R. CORNER	ESQUINA IZ. / L. CORNER
MATT WHITE	P9210726 / 100242330 G130	P9210729 / 100242305 G150	P9210721 / 100242308 G150


ZÓCALO / SKIRTING BOARDS

MODELO MODEL	9 cm x 59,6 cm
MATT WHITE	P92107391 / 100242346 G30



TECHNIC

Gres Porcellanato Rectificado · Color Masa / Rectified Porcellanato Tiles · Coloured Biscuit



TECHNIC NIEVE

59,6 cm x 120 cm x 1,2 cm P1976817 / 100153392 G369

Butech: Colorstuk Rapid n Blanco B21522247/100236463

HIGHKER

*USO EXCLUSIVO PARA FACHADAS
*FACADES USE ONLY

EMBALAJE / PACKING

MODELO MODEL	PZ/CJ	M2/CJ	*KG/CJ	CJ/PAL	M2/PAL	*KG/PAL	ADHESIVO ADHESIVE BUTECH
59,6 cm x 120 cm	2	1,43	39,14	28	40,05	1095,92	One-flex Premium / Super-flex s2

*valores aproximados. *approximated values.



PAV. / FLOOR TILE: BARCELONA C 59,6 cm x 59,6 cm

BARCELONA

Gres Porcellanato Rectificado · Color Masa / Rectified Porcellanato Tiles · Coloured Biscuit



BARCELONA B

59,6 cm x 59,6 cm x 1,1 cm

P1856961 / 100155910 G359

Butech: Colorstuk Rapid n Cemento B21522249/100236449



BARCELONA C

59,6 cm x 59,6 cm x 1,1 cm

P1856959 / 100155911 G359

Butech: Colorstuk Rapid n Antracita B21522250/100236481



BARCELONA D

59,6 cm x 59,6 cm x 1,1 cm

P1856960 / 100155912 G359

Butech: Colorstuk Rapid n Gris B21522258/100236834



BARCELONA E

59,6 cm x 59,6 cm x 1,1 cm

P1856975 / 100161220 G359

Butech: Colorstuk Rapid n Cemento B21522249/100236449

BARCELONA D, E ESTÁN FORMADOS POR 8 DECORADOS DISTINTOS ALEATORIOS.
BARCELONA D,E,F RANGES ARE MADE IN 8 DIFFERENT RANDOM PATTERNS.

EMBALAJE / PACKING

MODELO MODEL	PZ/CJ	M2/CJ	*KG/CJ	CJ/PAL	M2/PAL	*KG/PAL	ADHESIVO ADHESIVE BUTECH
59,6 cm x 59,6 cm	4	1,42	35,4	32	45,47	1132,38	Fr-one n / One-flex Premium

*valores aproximados. *approximated values.



PAV. / FLOOR TILE: SAFARI ARENA 59,6 cm x 59,6 cm

SAFARI

Gres Porcellanato Rectificado · Color Masa / Rectified Porcellanato Tiles · Coloured Biscuit



SAFARI ARENA

59,6 cm x 59,6 cm x 1,1 cm

P1856987 / 100172718 G354

Butech: Colorstuk Rapid n Beige B21522252/100236808



SAFARI CALIZA

59,6 cm x 59,6 cm x 1,1 cm

P1856986 / 100172735 G354

Butech: Colorstuk Rapid n Marfil B21522257/100236794

EMBALAJE / PACKING

MODELO MODEL	PZ/CJ	M2/CJ	*KG/CJ	CJ/PAL	M2/PAL	*KG/PAL	ADHESIVO ADHESIVE BUTECH
59,6 cm x 59,6 cm	4	1,42	35,20	32	45,47	1094,41	Fr-one n / One-flex Premium
Zócalo 9 cm x 59,6 cm	18	0,97	22,64	56	54,07	1267,69	
HT 31,6 cm x 59,6 cm	2	0,42	11,33	48	19,97	543,84	
HTE 31,6 cm x 59,6 cm	1	0,21	5,67	48	9,98	271,92	

*valores aproximados. *approximated values.

HUELLA TÉCNICA / STEP TILES

MODELO MODEL	31,6 cm x 59,6 cm		ESQUINA DE. / R. CORNER		ESQUINA IZ. / L. CORNER	
SAFARI ARENA	P9210311 / 100173541	G130	P9210312 / 100173517	G150	P9210314 / 100173509	G150
SAFARI CALIZA	P9210317 / 100173561	G130	P9210319 / 100173508	G150	P9210315 / 100173540	G150

ZÓCALO / SKIRTING BOARDS

MODELO MODEL	9 cm x 59,6 cm	
SAFARI ARENA	P9200883 / 100173557	G30
SAFARI CALIZA	P9200885 / 100173589	G30

GRUPO DE VENTA MALLA STONKER 31,6 cm x 31,6 cm (ESPECIAL ZONAS AGUA) G396

SALES GROUP STONKER MESH 31,6 cm x 31,6 cm (SPECIAL WATER ZONES) G396

GRUPOS DE VENTA FACHADAS / FACADE PRICE GROUP

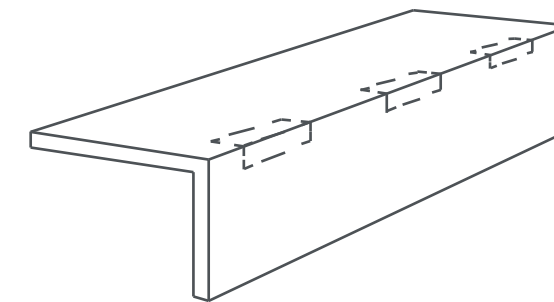
FORMATO / SIZE		FORMATO / SIZE		FORMATO / SIZE		FORMATO / SIZE		FORMATO / SIZE	
43,5x65,9 rn4	G415	59,6x59,6 rn4	G420	59,6x120 rn4	G462	45x90 rn4	G432	19,3x120 rn4 / 19,3xmll	G483
43,5x65,9 mll	G435	59,6x59,6 mll	G440	59,6x120 rn6	G467	45x90 mll	G458	19,3x120 rn6	G490
43,5x65,9 mll + rn4	G446	59,6x59,6 mll+rn4	G455	59,6x120 mll / 80x80 mll	G479	45x90 mll + rn4	G473	19,3x120 mll + rn6	G494
				59,6x120 mll + rn4 ver	G484				
				59,6x120 mll + rn6 hor	G488				

GRUPO DE VENTA MALLA STONKER 31,6 cm x 31,6 cm (ESPECIAL ZONAS AGUA) G396

SALES GROUP STONKER MESH 31,6 cm x 31,6 cm (SPECIAL WATER ZONES) G396

DETALLE HUELLA CON REFUERZO METÁLICO

DETAIL WITH METAL REINFORCEMENT



"La H.T. con refuerzo metálico puede fabricarse a la medida solicitada por el cliente, siempre y cuando no supere los límites longitudinales de la pieza base".

"The S.T. with metal reinforcement can be made to order as requested by the customer, as long as it does not exceed the longitudinal limits of the base part".

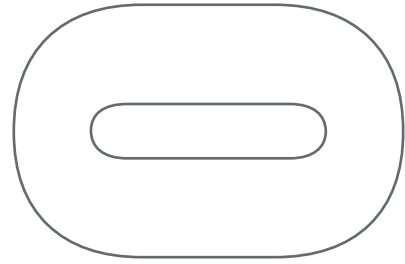
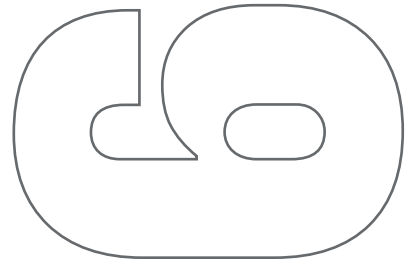


Mármoles, calizas, areniscas o superficies cementosas y metálicas se transforman en pavimentos cerámicos que recubren de personalidad espacios sublimes.

PAVIMEN-
TOS

Marble, limestone, sandstone and cementitious or metallic surfaces transform ceramic floorings which cover sublime spaces in personality.

FLOOR
TILES



POLISHED

BIANCO PULIDO	285
CARRARA BLANCO PULIDO	287
MARVEL PULIDO	289 NEW
PORTOFINO PULIDO	291
ROYAL PULIDO	293
SOCHI PULIDO	295
VERONA PULIDO	297

PORCELLANATO TILES

CARRARA BLANCO NATURAL	298
BOTTEGA	299
MEAUX	300

RECTIFIED TILES

BARIBLANCO	301
CALACATA	302
CARRARA BLANCO BRILLO	303
FONTANA	304 NEW
MILANO	305
OLIMPO MARFIL	306
PERSIA	307
RECIFE GRIS	308
SENA	309
THASSOS	310
TRAVERTINO MEDICI	311
MARMIBLANCO	312

44,3 cm x 44,3 cm TILES

BOTTEGA	313
DOVER	314
NANTES	315 NEW
NAST	316
NIMBUS	317
PARK	318
RODANO	319
CARRARA BLANCO BRILLO	320
FONTANA MATT	321 NEW
NOVA	322 NEW
JAPAN	323



BIANCO PULIDO

Gres Porcellanato Rectificado · Pulido / Rectified Porcellanato Tiles · Polished



BIANCO PULIDO

58,6 cm x 118,7 cm x 1,15 cm P2620000 / 100226490 G389

Butech: Colorstuk Especial n Nacaré B24302057/100238235

HIGHKER

- Uso exclusivo para tránsito peatonal moderado.
- Proteger el material durante la instalación, se recomienda BUTECH PROTECT.
- Instalar sistemas de retención de suciedad en los accesos para evitar que las partículas abrasivas puedan dañar la superficie.
- Utilizar productos de limpieza neutros en el mantenimiento periódico.
- Exclusive use for moderate pedestrian traffic.
- BUTECH PROTECT is recommended for the protection during the installation.
- Install dirt retention systems in the accesses to avoid that the abrasive particles can damage the surface.
- Use neutral cleaning products in periodic maintenance.

EMBALAJE / PACKING

MODELO MODEL	PZ/CJ	M2/CJ	*KG/CJ	CJ/PAL	M2/PAL	*KG/PAL	ADHESIVO ADHESIVE BUTECH
58,6 cm x 118,7 cm	2	1,39	38,30	28	38,95	1072,34	One -flex premium / Super-flex s2
Zócalo 9 cm x 118,7 cm	6	0,64	8,22	40	25,63	328,8	

*valores aproximados. *approximated values.

HUELLA TÉCNICA / STEP TILES

MODELO MODEL	31,6 cm x 118,7 cm	ESQUINA DE. / R. CORNER	ESQUINA IZ. / L. CORNER
BIANCO PULIDO	G184	G194	G194

ZÓCALO / SKIRTING BOARDS

MODELO MODEL	9 cm x 118,7 cm
BIANCO PULIDO	P4328121 / 100252830 G80



CARRARA BLANCO PULIDO

Gres Porcellanato Rectificado · Pulido / Rectified Porcellanato Tiles · Polished



CARRARA BLANCO PULIDO

58,6 cm x 118,7 cm x 1,15 cm P2620002 / 100229356 G389

HIGHKER

Butech: Colorstuk Especial n Nacaré B24302057/100238235

- Uso exclusivo para tránsito peatonal moderado.
- Proteger el material durante la instalación, se recomienda BUTECH PROTECT.
- Instalar sistemas de retención de suciedad en los accesos para evitar que las partículas abrasivas puedan dañar la superficie.
- Utilizar productos de limpieza neutros en el mantenimiento periódico.
- Exclusive use for moderate pedestrian traffic.
- BUTECH PROTECT is recommended for the protection during the installation.
- Install dirt retention systems in the accesses to avoid that the abrasive particles can damage the surface.
- Use neutral cleaning products in periodic maintenance.

EMBALAJE / PACKING

MODELO MODEL	PZ/CJ	M2/CJ	*KG/CJ	CJ/PAL	M2/PAL	*KG/PAL	ADHESIVO ADHESIVE BUTECH
58,6 cm x 118,7 cm	2	1,39	38,30	28	38,95	1072,34	One -flex premium / Super-flex s2
Zócalo 9 cm x 118,7 cm	6	0,64	8,22	40	25,63	328,8	

*valores aproximados. *approximated values.

HUELLA TÉCNICA / STEP TILES

MODELO MODEL	31,6 cm x 118,7 cm	ESQUINA DE. / R. CORNER	ESQUINA IZ. / L. CORNER
CARRARA BLANCO PUL.	G184	G194	G194

ZÓCALO / SKIRTING BOARDS

MODELO MODEL	9 cm x 118,7 cm
CARRARA BLANCO PUL.	P4328123 / 100252831 G80



PAV. / FLOOR TILE: MARVEL PULIDO 58,6 cm x 118,7 cm

MARVEL PULIDO

Gres Porcelanato Rectificado · Pulido / Rectified Porcellanato Tiles · Polished



NEW



MARVEL PULIDO

58,6 cm x 118,7 cm x 1,15 cm P2620008 / 100272168 G389

HIGHKER

Butech: Colorstuk Especial n Nacaré B24302057/100238235

- Uso exclusivo para tránsito peatonal moderado.
- Proteger el material durante la instalación, se recomienda BUTECH PROTECT.
- Instalar sistemas de retención de suciedad en los accesos para evitar que las partículas abrasivas puedan dañar la superficie.
- Utilizar productos de limpieza neutros en el mantenimiento periódico.
- Exclusive use for moderate pedestrian traffic.
- BUTECH PROTECT is recommended for the protection during the installation.
- Install dirt retention systems in the accesses to avoid that the abrasive particles can damage the surface.
- Use neutral cleaning products in periodic maintenance.

EMBALAJE / PACKING

MODELO MODEL	PZ/CJ	M2/CJ	*KG/CJ	CJ/PAL	M2/PAL	*KG/PAL	ADHESIVO ADHESIVE BUTECH
58,6 cm x 118,7 cm	2	1,39	38,30	28	38,95	1072,34	One-flex premium / Super-flex s2
Zócalo 9 cm x 118,7 cm	6	0,64	8,22	40	25,63	328,8	

*valores aproximados. *approximated values.

HUELLA TÉCNICA / STEP TILES




MODELO MODEL	31,6 cm x 118,7 cm	ESQUINA DE. / R. CORNER	ESQUINA IZ. / L. CORNER
MARVEL PULIDO	G184	G194	G194

ZÓCALO / SKIRTING BOARDS



MODELO MODEL	9 cm x 118,7 cm
MARVEL PULIDO	P4328126 / 100274437 G80



PORTOFINO PULIDO

Gres Porcellanato Rectificado · Pulido / Rectified Porcellanato Tiles · Polished



PORTOFINO PULIDO

58,6 cm x 118,7 cm x 1,15 cm P2620001 / 100226509 G389

Butech: Colorstuk Especial n Nacaré B24302057/100238235

HIGHKER

- Uso exclusivo para tránsito peatonal moderado.
- Proteger el material durante la instalación, se recomienda BUTECH PROTECT.
- Instalar sistemas de retención de suciedad en los accesos para evitar que las partículas abrasivas puedan dañar la superficie.
- Utilizar productos de limpieza neutros en el mantenimiento periódico.
- Exclusive use for moderate pedestrian traffic.
- BUTECH PROTECT is recommended for the protection during the installation.
- Install dirt retention systems in the accesses to avoid that the abrasive particles can damage the surface.
- Use neutral cleaning products in periodic maintenance.

EMBALAJE / PACKING

MODELO MODEL	PZ/CJ	M2/CJ	*KG/CJ	CJ/PAL	M2/PAL	*KG/PAL	ADHESIVO ADHESIVE BUTECH
58,6 cm x 118,7 cm	2	1,39	38,30	28	38,95	1072,34	One -flex premium / Super-flex s2
Zócalo 9 cm x 118,7 cm	6	0,64	8,22	40	25,63	328,8	

*valores aproximados. *approximated values.

HUELLA TÉCNICA / STEP TILES

MODELO MODEL	31,6 cm x 118,7 cm	ESQUINA DE. / R. CORNER	ESQUINA IZ. / L. CORNER
PORTOFINO PUL.	G184	G194	G194

ZÓCALO / SKIRTING BOARDS

MODELO MODEL	9 cm x 118,7 cm
PORTOFINO PUL.	P92020561 / 100239120 G80



ROYAL PULIDO

Gres Porcellanato Rectificado · Pulido / Rectified Porcellanato Tiles · Polished



ROYAL PULIDO

58,6 cm x 118,7 cm x 1,15 cm P2620005 / 100245329 G389

Butech: Colorstuk Rapid n Perla B21522263/100275760

HIGHKER

- Uso exclusivo para tránsito peatonal moderado.
- Proteger el material durante la instalación, se recomienda BUTECH PROTECT.
- Instalar sistemas de retención de suciedad en los accesos para evitar que las partículas abrasivas puedan dañar la superficie.
- Utilizar productos de limpieza neutros en el mantenimiento periódico.
- Exclusive use for moderate pedestrian traffic.
- BUTECH PROTECT is recommended for the protection during the installation.
- Install dirt retention systems in the accesses to avoid that the abrasive particles can damage the surface.
- Use neutral cleaning products in periodic maintenance.

EMBALAJE / PACKING

MODELO MODEL	PZ/CJ	M2/CJ	*KG/CJ	CJ/PAL	M2/PAL	*KG/PAL	ADHESIVO ADHESIVE BUTECH
58,6 cm x 118,7 cm	2	1,39	38,30	28	38,95	1072,34	One -flex premium / Super-flex s2
Zócalo 9 cm x 118,7 cm	6	0,64	8,22	40	25,63	328,8	

*valores aproximados. *approximated values.

HUELLA TÉCNICA / STEP TILES

MODELO MODEL	31,6 cm x 118,7 cm	ESQUINA DE. / R. CORNER	ESQUINA IZ. / L. CORNER
ROYAL PULIDO	G184	G194	G194

ZÓCALO / SKIRTING BOARDS

MODELO MODEL	9 cm x 118,7 cm
ROYAL PULIDO	P4328124 / 100252422 G80



SOCHI PULIDO

Gres Porcellanato Rectificado · Pulido / Rectified Porcellanato Tiles · Polished



SOCHI MARFIL PULIDO

58,6 cm x 118,7 cm x 1,15 cm P2620004 / 100233198 G389

Butech: Colorstuk Especial n Maple B51201055/100243271

HIGHKER



SOCHI BLANCO PULIDO

58,6 cm x 118,7 cm x 1,15 cm P2620003 / 100233179 G389

Butech: Colorstuk Especial n Maple B51201055/100243271

HIGHKER

EMBALAJE / PACKING

MODELO MODEL	PZ/CJ	M2/CJ	*KG/CJ	CJ/PAL	M2/PAL	*KG/PAL	ADHESIVO ADHESIVE BUTECH
58,6 cm x 118,7 cm	2	1,39	38,30	28	38,95	1072,34	One -flex premium / Super-flex s2
Zócalo 9 cm x 118,7 cm	6	0,64	8,22	40	25,63	328,8	

*valores aproximados. *approximated values.

- Uso exclusivo para tránsito peatonal moderado.
- Proteger el material durante la instalación, se recomienda BUTECH PROTECT.
- Instalar sistemas de retención de suciedad en los accesos para evitar que las partículas abrasivas puedan dañar la superficie.
- Utilizar productos de limpieza neutros en el mantenimiento periódico.
- Exclusive use for moderate pedestrian traffic.
- BUTECH PROTECT is recommended for the protection during the installation.
- Install dirt retention systems in the accesses to avoid that the abrasive particles can damage the surface.
- Use neutral cleaning products in periodic maintenance.

HUELLA TÉCNICA / STEP TILES

MODELO MODEL	31,6 cm x 118,7 cm	ESQUINA DE. / R. CORNER	ESQUINA IZ. / L. CORNER
SOCHI MARFIL PUL.		G184	G194
SOCHI BLANCO PUL.		G184	G194

ZÓCALO / SKIRTING BOARDS

MODELO MODEL	9 cm x 118,7 cm
SOCHI MARFIL PUL.	P4328120 / 100253040 G80
SOCHI BLANCO PUL.	P4328125 / 100252832 G80

PAV. / FLOOR TILE: SOCHI MARFIL PULIDO 58,6 cm x 118,7 cm _ REV. / WALL TILE: SOCHI MARFIL PULIDO 58,6 cm x 118,7 cm



VERONA PULIDO

Gres Porcellanato Rectificado · Pulido / Rectified Porcellanato Tiles · Polished



VERONA PULIDO

58,6 cm x 118,7 cm x 1,15 cm P2620006 / 100245349 G389

Butech: Colorstuk Especial n Maple B51201055/100243271

HIGHKER

- Uso exclusivo para tránsito peatonal moderado.
- Proteger el material durante la instalación, se recomienda BUTECH PROTECT.
- Instalar sistemas de retención de suciedad en los accesos para evitar que las partículas abrasivas puedan dañar la superficie.
- Utilizar productos de limpieza neutros en el mantenimiento periódico.
- Exclusive use for moderate pedestrian traffic.
- BUTECH PROTECT is recommended for the protection during the installation.
- Install dirt retention systems in the accesses to avoid that the abrasive particles can damage the surface.
- Use neutral cleaning products in periodic maintenance.

EMBALAJE / PACKING

MODELO MODEL	PZ/CJ	M2/CJ	*KG/CJ	CJ/PAL	M2/PAL	*KG/PAL	ADHESIVO ADHESIVE BUTECH
58,6 cm x 118,7 cm	2	1,39	38,30	28	38,95	1072,34	One-flex premium / Super-flex s2
Zócalo 9 cm x 118,7 cm	6	0,64	8,22	40	25,63	328,8	

*valores aproximados. *approximated values.

HUELLA TÉCNICA / STEP TILES

MODELO MODEL	31,6 cm x 118,7 cm	ESQUINA DE. / R. CORNER	ESQUINA IZ. / L. CORNER
VERONA PULIDO	G184	G194	G194

ZÓCALO / SKIRTING BOARDS

MODELO MODEL	9 cm x 118,7 cm
VERONA PULIDO	P4328122 / 100253041 G80

CARRARA BLANCO NATURAL

Gres Porcellanato Rectificado / Rectified Porcellanato Tiles



CARRARA BLANCO NATURAL

59,6 cm x 120 cm x 1,1 cm

HIGHKER

P1976818 / 100153703 G369

Butech: Colorstuk Especial n White B24302055 / 100238236

CARRARA BLANCO NATURAL

59,6 cm x 59,6 cm x 1,1 cm

P1856885 / 100137737 G347

Butech: Colorstuk Especial n White B24302055 / 100238236

BOTTEGA

Gres Porcellanato / Porcellanato Tiles



BOTTEGA ACERO

60,2 cm x 60,2 cm x 1,05 cm

P9210751 / 100232694 G333

BOTTEGA ACERO ANTISLIP

60,2 cm x 60,2 cm x 1,05 cm

P9210849 / 100232695 G333

Butech: Colorstuk Rapid n Gris B21522258/100236834

BOTTEGA CALIZA

60,2 cm x 60,2 cm x 1,05 cm

P9210752 / 100232656 G333

BOTTEGA CALIZA ANTISLIP

60,2 cm x 60,2 cm x 1,05 cm

P1990010 / 100264419 G333

Butech: Colorstuk Rapid n Cemento B21522249/100236449



EMBALAJE / PACKING

MODELO MODEL	PZ/CJ	M2/CJ	*KG/CJ	CJ/PAL	M2/PAL	*KG/PAL	ADHESIVO ADHESIVE BUTECH
59,6 cm x 120 cm	2	1,43	39,14	28	40,05	1095,92	One -flex premium / Super-flex s2
59,6 cm x 59,6 cm	4	1,42	35,24	32	45,47	1127,62	Fr-one n / One-flex Premium
Zócalo 9 cm x 59,6 cm	18	0,97	22,57	56	54,07	1301,92	
HT 31,6 cm x 59,6 cm	2	0,42	11,33	48	11,33	543,84	
HTE 31,6 cm x 59,6 cm	1	0,21	5,67	48	5,67	271,92	

*valores aproximados. *approximated values.

HUELLA TÉCNICA / STEP TILES

MODELO MODEL	31,6 cm x 59,6 cm	ESQUINA DE. / R. CORNER	ESQUINA IZ. / L. CORNER
CARRARA BLANCO NAT.	P9210278 / 100156983 G130	P9210422 / 100193884 G150	P9210409 / 100193834 G150
	31,6 cm x 120 cm G180	G187	G187

ZÓCALO / SKIRTING BOARDS

MODELO MODEL	9 cm x 59,6 cm
CARRARA BLANCO NAT.	P9210169 / 100138013 G30

EMBALAJE / PACKING

MODELO MODEL	PZ/CJ	M2/CJ	*KG/CJ	CJ/PAL	M2/PAL	*KG/PAL	ADHESIVO ADHESIVE BUTECH
60,2 cm x 60,2 cm	4	1,45	36,12	32	46,39	1155,97	Fr-one n / One-flex Premium
Zócalo 9 cm x 60,2 cm	18	0,97	23,40	56	54,07	1310,40	

*valores aproximados. *approximated values.

HUELLA TÉCNICA / STEP TILES

MODELO MODEL	31,6 cm x 60,2 cm	ESQUINA DE. / R. CORNER	ESQUINA IZ. / L. CORNER
BOTTEGA ACERO	G130	G150	G150
BOTTEGA CALIZA	G130	G150	G150

ZÓCALO / SKIRTING BOARDS

MODELO MODEL	9 cm x 60,2 cm
BOTTEGA ACERO	P9210753 / 100243118 G19
BOTTEGA CALIZA	P9210754 / 100243124 G19

MEAUX

Gres Porcellanato / Porcellanato Tiles



MEAUX ACERO

60,2 cm x 60,2 cm x 1,05 cm

P9210294 / 100165307 G333

Butech: Colorstuk Rapid n Manhattan B21522248/100236464

BARI BLANCO

Gres Rectificado / Rectified Tiles



BARI BLANCO

59,6 cm x 59,6 cm x 1,1 cm

P1856957 / 100155618 G347

Butech: Colorstuk Rapid n Blanco B21522247/100236463

EMBALAJE / PACKING

MODELO MODEL	PZ/CJ	M2/CJ	*KG/CJ	CJ/PAL	M2/PAL	*KG/PAL	ADHESIVO ADHESIVE BUTECH
60,2 cm x 60,2 cm	4	1,45	36,12	32	46,39	1155,97	Fr-one n / One-flex Premium
Zócalo 9 cm x 60,2 cm	18	0,97	23,40	56	54,07	1310,40	

*valores aproximados. *approximated values.

HUELLA TÉCNICA / STEP TILES



MODELO MODEL	31,6 cm x 60,2 cm	ESQUINA DE. / R. CORNER	ESQUINA IZ. / L. CORNER
MEAUX ACERO	G130	G150	G150

ZÓCALO / SKIRTING BOARDS



MODELO MODEL	9 cm x 60,2 cm
MEAUX ACERO	P8430144 / 100142846 G19

EMBALAJE / PACKING

MODELO MODEL	PZ/CJ	M2/CJ	*KG/CJ	CJ/PAL	M2/PAL	*KG/PAL	ADHESIVO ADHESIVE BUTECH
59,6 cm x 59,6 cm	4	1,42	35,04	32	45,47	1121,3	Fr-one n / One-flex Premium
Zócalo 10 cm x 44,6 cm	20	0,87	18,80	68	60,25	1278,40	
HT 31,6 cm x 59,6 cm	2	0,42	11,33	48	19,97	543,84	
HTE 31,6 cm x 59,6 cm	1	0,21	5,67	48	9,98	271,92	

*valores aproximados. *approximated values.

HUELLA TÉCNICA / STEP TILES



MODELO MODEL	31,6 cm x 59,6 cm	ESQUINA DE. / R. CORNER	ESQUINA IZ. / L. CORNER
BARI BLANCO	P9210302 / 100169575 G130	P9210412 / 100193835 G150	P9210406 / 100193845 G150

ZÓCALO / SKIRTING BOARDS



MODELO MODEL	10 cm x 44,6 cm
BARI BLANCO	P8323609 / 100183950 G7

CALACATA

Gres Rectificado / Rectified Tiles



CALACATA SILVER

59,6 cm x 59,6 cm x 1,1 cm

P1856895 / 100137735 G347

Butech: Colorstuk Rapid n Blanco B21522247/100236463



CALACATA GOLD

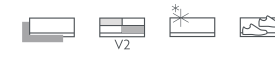
59,6 cm x 59,6 cm x 1,1 cm

P1856898 / 100137734 G347

Butech: Colorstuk Rapid n Blanco B21522247/100236463

CARRARA BLANCO BRILLO

Gres Rectificado / Rectified Tiles



CARRARA BLANCO BRILLO

59,6 cm x 59,6 cm x 1,1 cm

P1856896 / 100137736 G347

Butech: Colorstuk Rapid n Blanco B21522247/100236463

CARRARA BLANCO BRILLO

43,5 cm x 43,5 cm x 1 cm

P1459036 / 100068203 G331

Butech: Colorstuk Rapid n Blanco B21522247/100236463

EMBALAJE / PACKING

MODELO MODEL	PZ/CJ	M2/CJ	*KG/CJ	CJ/PAL	M2/PAL	*KG/PAL	ADHESIVO ADHESIVE BUTECH
59,6 cm x 59,6 cm	4	1,42	34,81	32	45,47	1081,73	Fr-one n / One-flex Premium
Zócalo 9 cm x 59,6 cm	18	0,97	22,77	56	54,07	1275,12	
HT 31,6 cm x 59,6 cm	2	0,42	11,33	48	19,97	543,84	
HTE 31,6 cm x 59,6 cm	1	0,21	5,67	48	9,98	271,92	

*valores aproximados. *approximated values.

HUELLA TÉCNICA / STEP TILES



MODELO MODEL	31,6 cm x 59,6 cm		ESQUINA DE. / R. CORNER		ESQUINA IZ. / L. CORNER	
CALACATA SILVER	P9210292 / 100162791	G130	P9210421 / 100193891	G150	P9210407 / 100193816	G150
CALACATA GOLD	P9210296 / 100166099	G130	P9210420 / 100193862	G150	P9210411 / 100193846	G150

ZÓCALO / SKIRTING BOARDS



MODELO MODEL	9 cm x 59,6 cm	
CALACATA SILVER	P9210824 / 100252427	G30
CALACATA GOLD	P9210826 / 100253162	G30

EMBALAJE / PACKING

MODELO MODEL	PZ/CJ	M2/CJ	*KG/CJ	CJ/PAL	M2/PAL	*KG/PAL	ADHESIVO ADHESIVE BUTECH
59,6 cm x 59,6 cm	4	1,42	31,74	32	45,47	1127,62	Fr-one n / One-flex Premium
43,5 cm x 43,5 cm	5	0,95	20,91	66	62,44	1380	
Zócalo 10 cm x 44,6 cm	20	0,87	18,79	72	60,25	1352,68	
HT 31,6 cm x 59,6 cm	2	0,42	11,33	48	19,97	543,84	
HTE 31,6 cm x 59,6 cm	1	0,21	5,67	48	9,98	271,92	

*valores aproximados. *approximated values.

HUELLA TÉCNICA / STEP TILES



MODELO MODEL	31,6 cm x 59,6 cm		ESQUINA DE. / R. CORNER		ESQUINA IZ. / L. CORNER	
CARRARA BLANCO B.	P9210291 / 100162743	G130	P9210363 / 100190183	G150	P9210364 / 100190152	G150

ZÓCALO / SKIRTING BOARDS



MODELO MODEL	10 cm x 44,6 cm	
CARRARA BLANCO B.	P4328112 / 100171102	G7

FONTANA

Gres Rectificado / Rectified Tiles



FONTANA

59,6 cm x 59,6 cm x 1,1 cm

P1857142 / 100272173 G347

Butech: Colorstuk Rapid n Gris B21522258/100236834

EMBALAJE / PACKING

MODELO MODEL	PZ/CJ	M2/CJ	*KG/CJ	CJ/PAL	M2/PAL	*KG/PAL	ADHESIVO ADHESIVE BUTECH
59,6 cm x 59,6 cm	4	1,42	37,24	32	45,47	1127,62	Fr-one n / One-flex Premium
Zócalo 9 cm x 59,6 cm	18	0,97	23,25	56	54,07	1301,92	
HT 31,6 cm x 59,6 cm	2	0,42	11,33	48	19,97	543,84	
HTE 31,6 cm x 59,6 cm	1	0,22	5,67	48	9,98	271,92	

*valores aproximados. *approximated values.

HUELLA TÉCNICA / STEP TILES



MODELO MODEL	31,6 cm x 59,6 cm		ESQUINA DE. / R. CORNER		ESQUINA IZ. / L. CORNER	
FONTANA	P9210886 / 100274511	G130	P9210887 / 100274504	G150	P9210885 / P92108851	G150

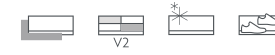
ZÓCALO / SKIRTING BOARDS



MODELO MODEL	9 cm x 59,6 cm	
FONTANA	P9210857 / 100274444	G30

MILANO

Gres Rectificado / Rectified Tiles



MILANO TOPO

59,6 cm x 59,6 cm x 1,1 cm

P1857089 / 100228833 G347

Butech: Colorstuk Rapid n Manhattan B21522248/100236464

EMBALAJE / PACKING

MODELO MODEL	PZ/CJ	M2/CJ	*KG/CJ	CJ/PAL	M2/PAL	*KG/PAL	ADHESIVO ADHESIVE BUTECH
59,6 cm x 59,6 cm	4	1,42	35,06	32	45,47	1122,05	Fr-one n / One-flex Premium
Zócalo 9 cm x 59,6 cm	18	0,97	22,77	56	54,07	1267,69	
HT 31,6 cm x 59,6 cm	2	0,42	12	48	19,97	576	
HTE 31,6 cm x 59,6 cm	1	0,22	6	48	10,54	288	

*valores aproximados. *approximated values.

HUELLA TÉCNICA / STEP TILES



MODELO MODEL	31,6 cm x 59,6 cm		ESQUINA DE. / R. CORNER		ESQUINA IZ. / L. CORNER	
MILANO TOPO	P9210663 / 100228928	G130	P9210671 / 100228929	G150	P9210681 / 100228966	G150

ZÓCALO / SKIRTING BOARDS



MODELO MODEL	9 cm x 59,6 cm	
MILANO TOPO	P9210670 / 100228945	G30

OLIMPO MARFIL

Gres Rectificado / Rectified Tiles



OLIMPO MARFIL

59,6 cm x 59,6 cm x 1,1 cm

P1856974 / 100161111 G347

Butech: Colorstuk Rapid n Marfil B21522257/100236794

EMBALAJE / PACKING

MODELO MODEL	PZ/CJ	M2/CJ	*KG/CJ	CJ/PAL	M2/PAL	*KG/PAL	ADHESIVO ADHESIVE BUTECH
59,6 cm x 59,6 cm	4	1,42	35,06	32	45,47	1122,05	Fr-one n / One-flex Premium
Zócalo 9 cm x 59,6 cm	18	0,97	22,77	56	54,07	1275,12	
HT 31,6 cm x 59,6 cm	2	0,42	12	48	19,97	576	
HTE 31,6 cm x 59,6 cm	1	0,22	6	48	10,54	288	

*valores aproximados. *approximated values.

HUELLA TÉCNICA / STEP TILES



MODELO MODEL	31,6 cm x 59,6 cm		ESQUINA DE. / R. CORNER		ESQUINA IZ. / L. CORNER	
OLIMPO MARFIL	P9210356 / 100185671	G130	P9210425 / 100193857	G150	P9210413 / 100193848	G150

ZÓCALO / SKIRTING BOARDS



MODELO MODEL	9 cm x 59,6 cm	
OLIMPO MARFIL	P9210447 / 100201700	G30

PERSIA

Gres Rectificado / Rectified Tiles



PERSIA

59,6 cm x 59,6 cm x 1,1 cm

P1856999 / 100179118 G347

Butech: Colorstuk Rapid n Blanco B21522247/100236463

EMBALAJE / PACKING

MODELO MODEL	PZ/CJ	M2/CJ	*KG/CJ	CJ/PAL	M2/PAL	*KG/PAL	ADHESIVO ADHESIVE BUTECH
59,6 cm x 59,6 cm	4	1,42	35,04	32	45,47	1121,3	Fr-one n / One-flex Premium
Zócalo 9 cm x 59,6 cm	18	0,97	22,64	56	54,07	1266,97	
HT 31,6 cm x 59,6 cm	2	0,42	11,33	48	19,97	543,84	
HTE 31,6 cm x 59,6 cm	1	0,21	5,67	48	9,98	271,92	

*valores aproximados. *approximated values.

HUELLA TÉCNICA / STEP TILES



MODELO MODEL	31,6 cm x 59,6 cm		ESQUINA DE. / R. CORNER		ESQUINA IZ. / L. CORNER	
PERSIA	P9210434 / 100193853	G130	P9210440 / 100193949	G150	P9210437 / 100193849	G150

ZÓCALO / SKIRTING BOARDS



MODELO MODEL	9 cm x 59,6 cm	
PERSIA	P9210839 / 100264279	G30

RECIFE GRIS

Gres Rectificado / Rectified Tiles



RECIFE GRIS

43,5 cm x 43,5 cm x 1 cm

P1459084 / 100093301 G331

Butech: Colorstuk Rapid n Gris B21522258/100236834

EMBALAJE / PACKING

MODELO MODEL	PZ/CJ	M2/CJ	*KG/CJ	CJ/PAL	M2/PAL	*KG/PAL	ADHESIVO ADHESIVE BUTECH
43,5 cm x 43,5 cm	5	0,95	20,91	66	62,44	1380	Fr-one n / One-flex Premium

*valores aproximados. *approximated values.

SENA

Gres Rectificado / Rectified Tiles



SENA ACERO

59,6 cm x 59,6 cm x 1,03 cm

P1857085 / 100228827 G347

Butech: Colorstuk Rapid n Manhattan B21522248/100236464



SENA CALIZA

59,6 cm x 59,6 cm x 1,03 cm

P1857084 / 100228841 G347

Butech: Colorstuk Rapid n Gris B21522258/100236834

EMBALAJE / PACKING

MODELO MODEL	PZ/CJ	M2/CJ	*KG/CJ	CJ/PAL	M2/PAL	*KG/PAL	ADHESIVO ADHESIVE BUTECH
59,6 cm x 59,6 cm	4	1,42	35,06	32	45,47	1122,05	Fr-one n / One-flex Premium
Zócalo 9 cm x 59,6 cm	18	0,97	22,77	56	54,07	1275,12	
HT 31,6 cm x 59,6 cm	2	0,42	12	48	19,97	576	
HTE 31,6 cm x 59,6 cm	1	0,21	6	48	10,54	288	

*valores aproximados. *approximated values.

HUELLA TÉCNICA / STEP TILES


MODELO MODEL	31,6 cm x 59,6 cm		ESQUINA DE. / R. CORNER		ESQUINA IZ. / L. CORNER	
SENA ACERO	P9210665 / 100228936	G130	P9210679 / 100228972	G150	P9210669 / 100228946	G150
SENA CALIZA	P9210664 / 100228944	G130	P9210680 / 100228980	G150	P9210676 / 100228947	G150

ZÓCALO / SKIRTING BOARDS

MODELO MODEL	9 cm x 59,6 cm	
SENA ACERO	P9210659 / 100228937	G30
SENA CALIZA	P9210658 / 100228938	G30

THASSOS

Gres Rectificado / Rectified Tiles



THASSOS

59,6 cm x 59,6 cm x 1,03 cm

P1857086 / 100228794 G347

Butech: Colorstuk Especial n White B24302055 / 100238236

EMBALAJE / PACKING

MODELO MODEL	PZ/CJ	M2/CJ	*KG/CJ	CJ/PAL	M2/PAL	*KG/PAL	ADHESIVO ADHESIVE BUTECH
59,6 cm x 59,6 cm	4	1,42	35,06	32	45,47	1122,05	Fr-one n / One-flex Premium
Zócalo 9 cm x 59,6 cm	18	0,97	22,77	56	54,07	1275,12	
HT 31,6 cm x 59,6 cm	2	0,42	12	48	19,97	576	
HTE 31,6 cm x 59,6 cm	1	0,22	6	48	10,54	288	

*valores aproximados. *approximated values.

HUELLA TÉCNICA / STEP TILES



MODELO MODEL	31,6 cm x 59,6 cm	ESQUINA DE. / R. CORNER	ESQUINA IZ. / L. CORNER
THASSOS	P9210675 / 100228965 G130	P9210673 / 100228990 G150	P9210674 / 100228935 G150

ZÓCALO / SKIRTING BOARDS



MODELO MODEL	9 cm x 59,6 cm
THASSOS	P9210678 / 100228971 G30

TRAVERTINO MEDICI

Gres Rectificado / Rectified Tiles



TRAVERTINO MEDICI

59,6 cm x 59,6 cm x 1,03 cm

P1857033 / 100191337 G347

Butech: Colorstuk Rapid n Beige B21522252/100236808

EMBALAJE / PACKING

MODELO MODEL	PZ/CJ	M2/CJ	*KG/CJ	CJ/PAL	M2/PAL	*KG/PAL	ADHESIVO ADHESIVE BUTECH
59,6 cm x 59,6 cm	4	1,42	35,06	32	45,47	1122,05	Fr-one n / One-flex Premium
Zócalo 9 cm x 59,6 cm	18	0,97	22,77	56	54,07	1275,12	
HT 31,6 cm x 59,6 cm	2	0,42	12	48	19,97	576	
HTE 31,6 cm x 59,6 cm	1	0,22	6	48	10,54	288	

*valores aproximados. *approximated values.

HUELLA TÉCNICA / STEP TILES



MODELO MODEL	31,6 cm x 59,6 cm	ESQUINA DE. / R. CORNER	ESQUINA IZ. / L. CORNER
TRAVERTINO MEDICI	P9210430 / 100193860 G130	P9210441 / 100193824 G150	P9210439 / 100193873 G150


ZÓCALO / SKIRTING BOARDS



MODELO MODEL	9 cm x 59,6 cm
TRAVERTINO MEDICI	P9210668 / 100228939 G30

MARMÍ BLANCO

Gres Rectificado / Rectified Tiles



MARMÍ BLANCO

59,6 cm x 59,6 cm x 1,1 cm

P1856893 / 100137752 G347

Butech: Colorstuk Rapid n Blanco B21522247/100236463

EMBALAJE / PACKING

MODELO MODEL	PZ/CJ	M2/CJ	*KG/CJ	CJ/PAL	M2/PAL	*KG/PAL	ADHESIVO ADHESIVE BUTECH
59,6 cm x 59,6 cm	4	1,42	34,81	32	45,47	1081,73	Fr-one n / One-flex Premium
Zócalo 9 cm x 59,6 cm	18	0,97	22,77	56	54,07	1275,12	
HT 31,6 cm x 59,6 cm	2	0,42	11,33	48	19,97	543,84	
HTE 31,6 cm x 59,6 cm	1	0,21	5,67	48	9,98	271,92	

*valores aproximados. *approximated values.

HUELLA TÉCNICA / STEP TILES



MODELO MODEL	31,6 cm x 59,6 cm	ESQUINA DE. / R. CORNER	ESQUINA IZ. / L. CORNER
MARMÍ BLANCO	P9210303 / 100169714 G130	P9210424 / 100193892 G150	P9210410 / 100193817 G150

ZÓCALO / SKIRTING BOARDS



MODELO MODEL	9 cm x 59,6 cm
MARMÍ BLANCO	P9210825 / 100253182 G30

BOTTEGA

Gres Porcellanato / Porcellanato Tiles



BOTTEGA ACERO

44,3 cm x 44,3 cm x 1 cm

P2460080 / 100225055 G311

BOTTEGA ACERO C-2

P2460088 / 100242386 G311

BOTTEGA ACERO ANTISLIP

P2460082 / 100236432 G311

Butech: Colorstuk Rapid n Cemento B21522249/100236449



BOTTEGA CALIZA

44,3 cm x 44,3 cm x 1 cm

P2460079 / 100225065 G311

BOTTEGA CALIZA C-2

P2460087 / 100242410 G311

BOTTEGA CALIZA ANTISLIP

P2460083 / 100236404 G311

Butech: Colorstuk Rapid n Gris B21522258/100236834



BOTTEGA WHITE

44,3 cm x 44,3 cm x 1 cm

P2460086 / 100242728 G311

Butech: Colorstuk Rapid n Gris B21522258/100236834

EMBALAJE / PACKING

MODELO MODEL	PZ/CJ	M2/CJ	*KG/CJ	CJ/PAL	M2/PAL	*KG/PAL	ADHESIVO ADHESIVE BUTECH
44,3 cm x 44,3 cm	5	0,98	21,79	66	64,76	1438,14	Fr-one n / One-flex Premium
Zócalo 10 cm x 44,3 cm	20	0,89	18,32	68	60,25	1245,76	

*valores aproximados. *approximated values.

HUELLA TÉCNICA / STEP TILES



MODELO MODEL	31,6 cm x 118,7 cm	ESQUINA DE. / R. CORNER	ESQUINA IZ. / L. CORNER
BOTTEGA	G125	G138	G138

ZÓCALO / SKIRTING BOARDS



MODELO MODEL	10 cm x 44,3 cm
BOTTEGA ACERO	P8270090 / 100243138 G7
BOTTEGA CALIZA	P8270091 / 100243165 G7
BOTTEGA WHITE	P8270092 / 100243208 G7

DOVER

Gres Porcellanato / Porcellanato Tiles



DOVER ACERO

44,3 cm x 44,3 cm x 1 cm

P2460065 / 100157354 G311

Butech: Colorstuk Rapid n Manhattan B21522248/100236464



DOVER CALIZA

44,3 cm x 44,3 cm x 1 cm

P2460064 / 100157357 G311

Butech: Colorstuk Rapid n Gris B21522258/100236834

NANTES

Gres Porcellanato / Porcellanato Tiles



NANTES ACERO

44,3 cm x 44,3 cm x 1 cm

P24601031 / 100273348 G311

Butech: Colorstuk Rapid n Gris B21522258/100236834



NANTES CALIZA

44,3 cm x 44,3 cm x 1 cm

P24601021 / 100273420 G311

Butech: Colorstuk Rapid n Gris B21522258/100236834

EMBALAJE / PACKING

MODELO MODEL	PZ/CJ	M2/CJ	*KG/CJ	CJ/PAL	M2/PAL	*KG/PAL	ADHESIVO ADHESIVE BUTECH
44,3 cm x 44,3 cm	5	0,98	22,65	66	64,76	1494	Fr-one n / One-flex Premium
Zócalo 10 cm x 44,3 cm	20	0,89	18,80	68	60,25	1278,40	

*valores aproximados. *approximated values.*

HUELLA TÉCNICA / STEP TILES

MODELO MODEL	31,6 cm x 59,6 cm	ESQUINA DE. / R. CORNER	ESQUINA IZ. / L. CORNER
DOVER	G125	G138	G138

ZÓCALO / SKIRTING BOARDS

MODELO MODEL	10 cm x 44,3 cm
DOVER ACERO	P8035368 / 100159645 G7
DOVER CALIZA	P8035367 / 100159646 G7

EMBALAJE / PACKING

MODELO MODEL	PZ/CJ	M2/CJ	*KG/CJ	CJ/PAL	M2/PAL	*KG/PAL	ADHESIVO ADHESIVE BUTECH
44,3 cm x 44,3 cm	5	0,98	22,65	66	64,76	1494	Fr-one n / One-flex Premium
Zócalo 10 cm x 44,3 cm	20	0,89	18,80	68	60,25	1278,40	

*valores aproximados. *approximated values.*

HUELLA TÉCNICA / STEP TILES

MODELO MODEL	31,6 cm x 59,6 cm	ESQUINA DE. / R. CORNER	ESQUINA IZ. / L. CORNER
NANTES	G125	G138	G138

ZÓCALO / SKIRTING BOARDS

MODELO MODEL	10 cm x 44,3 cm
NANTES ACERO	P8270101 / 100273416 G7
NANTES CALIZA	P8270094 / 100273328 G7

NEW

NAST

Gres Porcellanato / Porcellanato Tiles



NAST ARENA

44,3 cm x 44,3 cm x 1 cm

P2460104 / 100273491 G311

Butech: Colorstuk Rapid n Beige B21522252/100236808



NAST BLANCO

44,3 cm x 44,3 cm x 1 cm

P2460106 / 100273484 G311

Butech: Colorstuk Rapid n Marfil B21522257/100236794



NAST BROWN

44,3 cm x 44,3 cm x 1 cm

P2460108 / 100273465 G311

Butech: Colorstuk Rapid n Beech B21522232/100204254



NAST CALIZA

44,3 cm x 44,3 cm x 1 cm

P2460100 / 100272366 G311

Butech: Colorstuk Rapid n Beige B21522252/100236808



NAST DARK

44,3 cm x 44,3 cm x 1 cm

P2460109 / 100273466 G311

Butech: Colorstuk Rapid n Cemento B21522249/100236449



NAST GREY

44,3 cm x 44,3 cm x 1 cm

P2460105 / 100273493 G311

Butech: Colorstuk Rapid n Gris B21522258/100236834

EMBALAJE / PACKING

MODELO MODEL	PZ/CJ	M2/CJ	*KG/CJ	CJ/PAL	M2/PAL	*KG/PAL	ADHESIVO ADHESIVE/BUTECH
44,3 cm x 44,3 cm	5	0,98	22,65	66	64,76	1494	Fr-one n / One-flex Premium
Zócalo 10 cm x 44,3 cm	20	0,89	18,80	68	60,25	1278,40	

*valores aproximados. *approximated values.

HUELLA TÉCNICA / STEP TILES

MODELO MODEL	31,6 cm x 59,6 cm	ESQUINA DE. / R. CORNER	ESQUINA IZ. / L. CORNER
NAST	G125	G138	G138

ZÓCALO / SKIRTING BOARDS

MODELO MODEL	10 cm x 44,3 cm
NAST ARENA	P8270095 / 100273590 G7
NAST BLANCO	P8270102 / 100273565 G7
NAST BROWN	P8270097 / 100273583 G7
NAST CALIZA	P8270099 / 100273538 G7
NAST DARK	P8270103 / 100273574 G7
NAST GREY	P8270098 / 100273592 G7
	P8270102 / 100273565 G7

NIMBUS

Gres Porcellanato / Porcellanato Tiles



NIMBUS BLANCO

44,3 cm x 44,3 cm x 1 cm

P2460107 / 100273467 G311

Butech: Colorstuk Rapid n Blanco B21522247/100236463



NIMBUS SILVER

44,3 cm x 44,3 cm x 1 cm

P2460101 / 100273482 G311

Butech: Colorstuk Rapid n Antracita B21522250/100236481

EMBALAJE / PACKING

MODELO MODEL	PZ/CJ	M2/CJ	*KG/CJ	CJ/PAL	M2/PAL	*KG/PAL	ADHESIVO ADHESIVE/BUTECH
44,3 cm x 44,3 cm	5	0,98	22,65	66	64,76	1494	Fr-one n / One-flex Premium
Zócalo 10 cm x 44,3 cm	20	0,89	18,80	68	60,25	1278,40	

*valores aproximados. *approximated values.

HUELLA TÉCNICA / STEP TILES

MODELO MODEL	31,6 cm x 59,6 cm	ESQUINA DE. / R. CORNER	ESQUINA IZ. / L. CORNER
NIMBUS	G125	G138	G138

ZÓCALO / SKIRTING BOARDS

MODELO MODEL	10 cm x 44,3 cm
NIMBUS BLANCO	P8270096 / 100273584 G7
NIMBUS SILVER	P8270100 / 100273585 G7

PARK

Gres Porcellanato / Porcellanato Tiles



PARK BLANCO

44,3 cm x 44,3 cm x 1 cm

P2460075 / 100219091 G311

Butech: Colorstuk Rapid n Gris B21522258/100236834



PARK GRIS

44,3 cm x 44,3 cm x 1 cm

P2460068 / 100157370 G311

Butech: Colorstuk Rapid n Manhattan B21522248/100236464

RODANO

Gres Porcellanato / Porcellanato Tiles



RODANO ACERO

44,3 cm x 44,3 cm x 1 cm

P2460033 / 100123817 G311

Butech: Colorstuk Rapid n Manhattan B21522248/100236464



RODANO CALIZA

44,3 cm x 44,3 cm x 1 cm

P2460034 / 100123818 G311

Butech: Colorstuk Rapid n Gris B21522258/100236834



RODANO TAUPE

44,3 cm x 44,3 cm x 1 cm

P2460032 / 100123819 G311

Butech: Colorstuk Rapid n Cemento B21522249/100236449

EMBALAJE / PACKING

MODELO MODEL	PZ/CJ	M2/CJ	*KG/CJ	CJ/PAL	M2/PAL	*KG/PAL	ADHESIVO ADHESIVE BUTECH
44,3 cm x 44,3 cm	5	0,98	22,65	66	64,76	1494	Fr-one n / One-flex Premium
Zócalo 10 cm x 44,3 cm	20	0,89	18,80	68	60,25	1278,40	

*valores aproximados. *approximated values.

HUELLA TÉCNICA / STEP TILES



MODELO MODEL	31,6 cm x 59,6 cm	ESQUINA DE. / R. CORNER	ESQUINA IZ. / L. CORNER
PARK	G125	G138	G138

ZÓCALO / SKIRTING BOARDS



MODELO MODEL	10 cm x 44,3 cm
PARK BLANCO	P8270080 / 100219158 G7
PARK GRIS	P8270069 / 100158749 G7

EMBALAJE / PACKING

MODELO MODEL	PZ/CJ	M2/CJ	*KG/CJ	CJ/PAL	M2/PAL	*KG/PAL	ADHESIVO ADHESIVE BUTECH
44,3 cm x 44,3 cm	5	0,98	22,65	66	64,76	1494	Fr-one n / One-flex Premium
Zócalo 10 cm x 44,3 cm	20	0,89	18,80	68	60,25	1278,40	

*valores aproximados. *approximated values.

HUELLA TÉCNICA / STEP TILES



MODELO MODEL	31,6 cm x 59,6 cm	ESQUINA DE. / R. CORNER	ESQUINA IZ. / L. CORNER
RODANO	G125	G138	G138

ZÓCALO / SKIRTING BOARDS



MODELO MODEL	10 cm x 44,3 cm
RODANO ACERO	P8270053 / 100141845 G7
RODANO CALIZA	P8270046 / 100130259 G7
RODANO TAUPE	P8270054 / 100141846 G7

CARRARA BLANCO BRILLO

Tierra Neutra · Gres No Rectificado / Non Coloured Biscuit · Non Rectified Gres



CARRARA BLANCO BRILLO

44,6 cm x 44,6 cm x 1 cm

P2460042 /100140439 G319

Butech: Colorstuk Rapid n Blanco B21522247/100236463

EMBALAJE / PACKING

MODELO <i>MODEL</i>	PZ/CJ	M2/CJ	*KG/CJ	CJ/PAL	M2/PAL	*KG/PAL	ADHESIVO <i>ADHESIVE</i> BUTECH
44,6 cm x 44,6 cm	5	0,98	22,65	66	64,76	1494	Fr-one n / One-flex Premium
Zócalo 10 cm x 44,3 cm	20	0,89	18,80	68	60,25	1278,40	

*valores aproximados. **approximated values.*

HUELLA TÉCNICA / STEP TILES



MODELO <i>MODEL</i>	31,6 cm x 59,6 cm	ESQUINA DE. / <i>R. CORNER</i>	ESQUINA IZ. / <i>L. CORNER</i>
CARRARA BLANCO B.	G125	G138	G138


ZÓCALO / SKIRTING BOARDS



MODELO <i>MODEL</i>	10 cm x 44,6 cm
CARRARA BLANCO B.	P4328112 / 100171102 G7

FONTANA MATT

Gres Porcellanato / Porcellanato Tiles



FONTANA MATT

44,3 cm x 44,3 cm x 1 cm

P2460111 /100272974 G311

Butech: Colorstuk Rapid n Gris B21522258/100236834

EMBALAJE / PACKING

MODELO <i>MODEL</i>	PZ/CJ	M2/CJ	*KG/CJ	CJ/PAL	M2/PAL	*KG/PAL	ADHESIVO <i>ADHESIVE</i> BUTECH
44,3 cm x 44,3 cm	5	0,98	22,65	66	64,76	1494	Fr-one n / One-flex Premium

*valores aproximados. **approximated values.*

HUELLA TÉCNICA / STEP TILES



MODELO <i>MODEL</i>	31,6 cm x 59,6 cm	ESQUINA DE. / <i>R. CORNER</i>	ESQUINA IZ. / <i>L. CORNER</i>
FONTANA MATT	G125	G138	G138

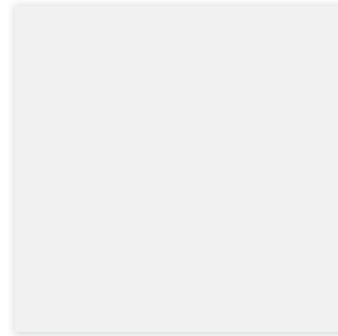
NEW

NOVA

Gres Porcellanato / Porcellanato Tiles



NEW



NOVA

44,3 cm x 44,3 cm x 1 cm

P2460110 / 100271019 G311

Butech: Colorstuk Rapid n Blanco B21522247/100236463

JAPAN

Gres Porcellanato / Porcellanato Tiles



JAPAN BLANCO

44,3 cm x 44,3 cm x 1 cm

P2460048 / 100140546 G311

Butech: Colorstuk Rapid n Gris B21522258/100236834



JAPAN MARINE

44,3 cm x 44,3 cm x 1 cm

P2460049 / 100140547 G311

Butech: Colorstuk Rapid n Cemento B21522249/100236449

EMBALAJE / PACKING

MODELO MODEL	PZ/CJ	M2/CJ	*KG/CJ	CJ/PAL	M2/PAL	*KG/PAL	ADHESIVO ADHESIVE BUTECH
44,3 cm x 44,3 cm	5	0,98	22,65	66	64,76	1494	Fr-one n / One-flex Premium

*valores aproximados. *approximated values.*

EMBALAJE / PACKING

MODELO MODEL	PZ/CJ	M2/CJ	*KG/CJ	CJ/PAL	M2/PAL	*KG/PAL	ADHESIVO ADHESIVE BUTECH
44,3 cm x 44,3 cm	5	0,98	22,65	66	64,76	1494	Fr-one n / One-flex Premium

*valores aproximados. *approximated values.*

NO

Nuestro catálogo - Definición de iconos - Instrucciones de colocación - Información técnica - Tiendas y Asociados.

GUÍA TÉCNICA

*Our catalogue - Icon definition
- Installation instructions
- Certifications - Technical
information - Distributors &
Stores.*


TECH- NICAL GUIDE



NUESTRO CATÁLOGO / OUR CATALOGUE

Para ayudar a entender nuestro catálogo, nos hemos comprometido a desglosar cada uno de los datos que aparecen. De este modo, queremos que su utilización sea mucho más práctica y como no, funcional.

In order to understand our catalogue an explanation of the data which appears in it is necessary. This explanation will make the use of our catalogue more practical and of course useful.



DEFINICIÓN DE ICONOS / ICON DEFINITION



BRILLANTE: Acabado brillante con un alto grado de reflexión a la luz.
GLOSS: Shiny surface finish with a high degree of light reflection.



MATE: Acabado superficial de aspecto natural, no brillante.
MATT: Natural, not shiny, surface finish.



DIRECCIONALIDAD: Observar la parte trasera de las piezas para su correcta colocación. Colocar las piezas de forma que las flechas apunten siempre hacia arriba.
DIRECTIONALITY: Please have a look the at the back side of the tile for a proper installation. Arrows should point. Up when fixing the tiles.



RECTIFICADO: Nombre que recibe el acabado de aquellas baldosas mejoradas dimensionalmente tras el proceso de cocción. El mecanizado al que se somete realiza igualmente la calidad estética del ambiente formado.
RECTIFIED: Name given to the finish of tiles dimensionally after firing. The process enhances the aesthetic quality of the setting created.



PORCELÁNICO TÉCNICO: Baldosa con un alto grado de compactación, uniforme en aspecto desde el soporte cerámico hasta la decoración y un menor porcentaje de vidriado en la composición respecto a las baldosas convencionales.
TECHNIC PORCELLANIC: Tile with a high degree of compaction, uniform in appearance in the ceramic base as well as in the decoration on top and a lower percentage of glaze in the composition compared to conventional tiles.



RELIEVE: Acabado con resaltes importantes claramente definidos y que aportan sensación de volumen a la superficie.
RELIEF: Finish with high and clearly defined ridges, providing volume to the surface.



TEXTURADO: Superficie con pequeños resaltes que proporcionan un acabado con relieve suave.
TEXTURED FINISH: Surface with small protrusions that provide a smooth relief finish.



TEXTURADO: Acabado brillante conseguido a través del mecanizado superficial de la etapa de cocción.
TEXTURED FINISH: The surface brightness is achieved during the firing process in the kiln.



METALIZADO: Acabado superficial que reproduce el aspecto que presentan las superficies metálicas brillantes.
NON SLIP: A finish that reproduces shiny metal surface.



LUSTRE BRILLO: Aplicación superficial que dota de alto brillo a una parte o a la totalidad de la decoración de la baldosa, con el fin de remarcar zonas de relieve, dibujos o formas del diseño de la pieza.
GLOSS LUSTER: An application applied to the surface which either brings out part or all of the high gloss in the decoration so that the relief, the pattern or the design of the tile is highlighted.



LUSTRE: Aplicación superficial que dota de brillo a una parte o a la totalidad de la decoración de la baldosa, con el fin de remarcar zonas de relieve, dibujos o formas del diseño de la pieza.
LUSTER: An application applied to the surface which either brings out part or all of the high gloss in the decoration so that the relief, the pattern or the design of the tile is highlighted.



LAPADO: Las baldosas son pulimentadas mecánicamente de forma heterogénea, creando un efecto de mate-brillo muy natural, similar al que se produce en las superficies que tienen un uso continuado en el tiempo.
LAPPATO: The tiles are polished mechanically and unevenly, creating a very natural matt-gloss effect, similar to that seen on surfaces that have become worn over time.



PAV. / REV. COMBINABLE: Avisa que las series disponen de revestimiento o pavimento combinable.
WT / FT MATCHING AVAILABLE: Informes that the series have matching floor or wall tiles available.



NECESITA REJUNTADO: Los modelos identificados con este símbolo, preferentemente mosaicos y complementos, precisan ser rejuntados en toda su superficie.
IT NEEDS TO BE GROUTED: Models with this symbol (mainly mosaics and complementary tile pieces) need to be grouted across the whole surface.



STEX / RAF: Cerámica válida para suelos técnicos de exterior.
STEX / RAF: Ceramics valid for outdoor technical floors.



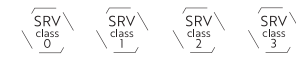
ANTISLIP: Textura superficial que minimiza el riesgo al deslizamiento. Acabados suaves que aportan seguridad al caminar.
NON SLIP: Surface texture which minimises the risk of slippage. Smooth finishes that guarantee safe steps.



TRANSITO PEATONAL: Divididos en tres niveles: Ligero, Medio e Intenso.
PEDESTRIAN TRAFFIC: Divided in three levels: Slight, Moderate and Hard.



DESTONIFICADO: Las series identificadas con este icono presentan un diseño general destonificado que puede requerir la conformación de paneles lo suficientemente representativos en número de piezas, como para poder apreciar el grado de variación tonal y de aspecto. V1: Uniforme, V2: Ligero, V3: Moderado, V4: Aleatorio.
TONE VARIATIONS: Series marked with this icon have a high degree of shade variation. As a result, a board with a tiled surface might be needed to reflect true appearance and shade variation once laid. V1: Uniform, V2: Light, V3: Moderate, V4: Random.



Clasificación de los suelos según su resbalabilidad.
Rating system for flooring depending on its slip resistance.



GRANILLA TECNICA: Aplicación superficial previa de granillas específicas para la serie STON-KER, aplicadas con anterioridad a la cocción y que genera una superficie antideslizante con buena resistencia al desgaste.
TECHNICAL GRAIN: Previous surface application of specific granules for the STON-KER series which is applied prior to the firing process generating a non-slip surface with a optimal wear resistance.



RESISTENCIA AL DESLIZAMIENTO: Describe el método para determinar la resistencia al deslizamiento en suelos usados en sitios donde la gente caminará descalza.
SLIP RESISTENCE: It describes the method for determining the slip properties of floors used in places where people will be walking barefoot.

R9 Fricción estática baja. R9 Low static friction.
R10 Fricción estática normal. R10 Normal static friction.
R11 Fricción estática incrementable. R11 Increased static friction.
R12 Fricción estática alta. R12 High static friction.
R13 Fricción estática muy alta. R13 Very high static friction.



Coeficiente dinámico de fricción. (Mercado USA y Francés).
Dynañic Coefficient Of Friction. (USA and french market).



GRUPOS DE VENTA FACHADAS / FACADE PRICE GROUP

FORMATO / SIZE		FORMATO / SIZE	
43,5x65,9 rn4	G415	45x90 rn4	G432
43,5x65,9 mll	G435	45x90 mll	G458
43,5x65,9 mll + rn4	G446	45x90 mll + rn4	G473
59,6x59,6 rn4	G420	19,3x120 rn4 / 19,3xmll	G483
59,6x59,6 mll	G440	19,3x120 rn6	G490
59,6x59,6 mll+rn4	G455	19,3x120 mll + rn6	G494
59,6x120 rn4	G462		
59,6x120 rn6	G467		
59,6x120 mll / 80x80 mll	G479		
59,6x120 mll + rn4 ver	G484		
59,6x120 mll + rn6 hor	G488		

INFORMACIÓN SOBRE LA ILUMINACIÓN / LIGHT INFORMATION

El tipo de luz existente en el espacio a revestir resulta fundamental para conseguir la continuidad del tono entre suelo y pared, por lo que se recomienda la utilización de luz blanca, la misma que se emplea en el proceso de igualación realizado en Porcelanosa.

Considering the existing light in a room is essential to achieve continuity between the tone of the wall and the floor. This is why white light is recommended, which is the same one that Porcelanosa applies in its levelling process.



Luz fría
Cold light

Luz blanca
Neutral light

Luz cálida
Warm light



CERTIFICADOS / CERTIFICATES



ECOLABEL

LA ETIQUETA ECOLÓGICA EUROPEA, ES UN ESQUEMA VOLUNTARIO DE CERTIFICACIÓN AMBIENTAL QUE PRETENDE DISTINGUIR AQUELLOS PRODUCTOS DE MERCADO Y SERVICIOS QUE SON RESPETUOSOS CON EL MEDIO AMBIENTE. CREADO EN 1992, LOS PRODUCTOS Y SERVICIOS CERTIFICADOS CON LA ECOLABEL, LLEVAN CONSIGO EL LOGO DE LA FLOR PERMITIENDO SU IDENTIFICACIÓN CLARA Y FÁCIL A LOS CONSUMIDORES Y COMPRADORES, TANTO PÚBLICOS COMO PRIVADOS. A PESAR DE QUE EL LOGO PUEDE PARECER SIMPLE, LOS CRITERIOS AMBIENTALES QUE HAY DETRÁS DE LA CERTIFICACIÓN SON CONSISTENTES Y SÓLO LOS MEJORES PRODUCTOS, LOS MÁS RESPETUOSOS CON EL MEDIO AMBIENTE, SON CERTIFICADOS CON EL CARACTERÍSTICO DISTINTIVO DE LA FLOR. LA SERIE STONKER ECOLOGIC, CUENTA CON DICHO DISTINTIVO.


THE EUROPEAN ECOLABEL IS A VOLUNTARY SCHEME FOR ENVIRONMENTAL CERTIFICATION, DESIGNED TO DISTINGUISH PRODUCTS AND SERVICES THAT ARE ENVIRONMENTALLY-FRIENDLY. CREATED IN 1992, THE PRODUCTS AND SERVICES AWARDED THE ECOLABEL CARRY THE FLOWER LOGO, ALLOWING CONSUMERS – INCLUDING PUBLIC AND PRIVATE PURCHASERS – TO IDENTIFY THEM EASILY. WHILE THE LOGO MAY BE SIMPLE, THE ENVIRONMENTAL CRITERIA BEHIND IT ARE TOUGH, AND ONLY THE VERY BEST PRODUCTS, WHICH ARE KINDEST TO THE ENVIRONMENT, ARE ENTITLED TO CARRY THE EU ECOLABEL. THE STONKER ECOLOGIC SERIES CARRIES THIS LABEL.



HUELLA CARBONO / CARBON FOOTPRINT

STONKER ECOLOGIC CUENTA TAMBIÉN CON UN ESTUDIO DE HUELLA DE CARBONO (CARBON FOOTPRINT) Y LA CERTIFICACIÓN POSTERIOR POR AENOR SEGÚN REQUISITOS DEL REFERENCIAL BRITÁNICO PAS 2050 (CRADLE TO GATE). LOS OBJETIVOS DEL ESTUDIO REALIZADO SON DETERMINAR LA CONTRIBUCIÓN "CUANTIFICADA" DEL PROCESO DE FABRICACIÓN Y DISTRIBUCIÓN DE ESTE PRODUCTO AL CAMBIO CLIMÁTICO, IDENTIFICAR POSIBLES REDUCCIONES DE EMISIONES DE GASES DE EFECTO INVERNADERO Y AMPLIAR LA INFORMACIÓN PARA INCORPORAR EL IMPACTO DE LAS EMISIONES EN LAS DECISIONES SOBRE PROVEEDORES, MATERIALES, DISEÑO DE PRODUCTO, PROCESOS DE FABRICACIÓN, ETC.

A CARBON FOOTPRINT STUDY HAS ALSO BEEN CARRIED OUT FOR STONKER ECOLOGIC, WITH SUBSEQUENT CERTIFICATION BY AENOR ACCORDING TO THE BRITISH PAS 2050 'CRADLE TO GATE' ASSESSMENT. THE AIMS OF THE STUDY ARE TO DETERMINE THE 'QUANTIFIED' CONTRIBUTION OF THE MANUFACTURING AND DISTRIBUTION PROCESS FOR THIS PRODUCT TO CLIMATE CHANGE, TO IDENTIFY POSSIBLE WAYS OF REDUCING GREENHOUSE GAS EMISSIONS, AND TO EXTEND THE INFORMATION TO INCLUDE THE IMPACT OF EMISSIONS IN DECISIONS MADE REGARDING SUPPLIERS, MATERIALS, PRODUCT DESIGN, MANUFACTURING PROCESSES, ETC.





CERTIFICADOS / CERTIFICATES



ISO 14021

FIEL A SU COMPROMISO CON EL MEDIO AMBIENTE, PORCELANOSA HA DESARROLLADO STON-KER® Y PAR-KER® ECOLOGIC, UNA COLECCIÓN DE BALDOSAS FABRICADAS CON MATERIAL REICLADO PROVENIENTE DEL PROPIO PROCESO DE PRODUCCIÓN.

EL SOPORTE DE STON-KER® Y PAR-KER® ECOLOGIC SE ELABORA A PARTIR DE MATERIAL REICLADO DE PRECONSUMO (TIESTO CRUDO Y POLVO DE ASPIRACIÓN) QUE ES REINCORPORADO AL PROCESO DE PRODUCCIÓN. LA PRODUCCIÓN DE STON-KER® Y PAR-KER® ECOLOGIC SUPONE UNA NOTABLE REDUCCIÓN EN EL CONSUMO DE MATERIAS PRIMAS (ADEMÁS DE MINIMIZAR EL IMPACTO AMBIENTAL ASOCIADO A LA EXTRACCIÓN Y TRANSPORTE DE LAS MISMAS), ASÍ COMO UN SIGNIFICATIVO AHORRO ENERGÉTICO EN LA PRODUCCIÓN DE BALDOSAS CERÁMICAS.

EL CONTENIDO EN MATERIAL REICLADO, SUPERIOR AL 95%, SE RECOGE EN LA DECLARACIÓN AMBIENTAL DE PRODUCTO, CERTIFICADO POR ISO 14021, Y QUE CERTIFICA A TRAVÉS DE UN ORGANISMO EXTERNO DE CONFIANZA EL CARÁCTER ECOLÓGICO DE LA SERIE.

LA UTILIZACIÓN DE STON-KER® Y PAR-KER® ECOLOGIC EN EL REVESTIMIENTO DE EDIFICIOS APORTA VALORACIÓN ADICIONAL (PUNTOS EXTRA) EN LA EVALUACIÓN DE LOS MISMOS POR LOS PRINCIPALES REFERENCIALES EXISTENTES EN EL MERCADO (LEED, BREEAM, VERDE,...)

IN LINE WITH ITS COMMITMENT TO THE ENVIRONMENT, PORCELANOSA HAS DEVELOPED STON-KER® AND PAR-KER® ECOLOGIC, A COLLECTION OF TILES MANUFACTURED WITH RECYCLED MATERIAL RECOVERED FROM THE PRODUCTION PROCESS.

THE BASIC MATERIAL USED TO MANUFACTURE STON-KER® AND PAR-KER® ECOLOGIC COMES FROM PRE-CONSUMER RECYCLED MATERIAL (RAW CLAY AND POWDER) THAT IS REINCORPORATED INTO THE PRODUCTION PROCESS. THE PRODUCTION OF STON-KER® AND PAR-KER® ECOLOGIC RESULTS IN A NOTABLE REDUCTION IN RAW MATERIAL CONSUMPTION (IN ADDITION TO MINIMISING THE ENVIRONMENTAL IMPACT ASSOCIATED TO THE EXTRACTION AND TRANSPORT OF THE SAME), AND SIGNIFICANT ENERGY SAVING IN THE PRODUCTION OF CERAMIC TILES.

THE CONTENT OF THE RECYCLED MATERIAL, OVER 95%, IS QUANTIFIED IN THE ENVIRONMENTAL PRODUCT DECLARATION, CERTIFIED BY ISO 14021, AND WHICH CERTIFIES, THROUGH A TRUSTED EXTERNAL ORGANISATION, THE ECOLOGICAL NATURE OF THE SERIES.

THE USE OF STON-KER® AND PAR-KER® ECOLOGIC IN THE COVERING OF BUILDINGS, GIVES ADDITIONAL VALUE (EXTRA POINTS) IN THE ASSESSMENT BY THE MARKET'S LEADING CERTIFICATION BODIES (LEED, BREEAM, VERDE, ETC.)



CERTIFICADOS / CERTIFICATES



ISO 50001:2011

PORCELANOSA HA IMPLANTADO UN SISTEMA DE GESTIÓN ENERGÉTICA DE ACUERDO A LA NORMA ISO 50001, COMO UNA HERRAMIENTA QUE PERMITA LA REDUCCIÓN DE LOS CONSUMOS DE ENERGÍA Y CONSECUENTEMENTE LAS EMISIONES DE GASES DE EFECTO INVERNADERO. A TRAVÉS DE LA MEJORA DEL DESEMPEÑO ENERGÉTICO, SE PERSIGUE FOMENTAR LA MÁXIMA EFICIENCIA EN TODOS NUESTROS PROCESOS, REFRENDANDO DE ESTA FORMA EL CLARO COMPROMISO MEDIOAMBIENTAL ADOPTADO DESDE EL INICIO DE LA ACTIVIDAD.

PORCELANOSA HAS IMPLEMENTED AN ENERGY MANAGEMENT SYSTEM IN ACCORDANCE WITH THE ISO 50001 STANDARD, DESIGNED TO ACT AS A TOOL FOR THE REDUCTION OF ENERGY CONSUMPTION AND CONSEQUENTLY THE EMISSION OF GREENHOUSE GASES. BY IMPROVING ENERGY PERFORMANCE LEVELS, THE AIM IS TO PROMOTE MAXIMUM EFFICIENCY IN ALL OUR PROCESSES, THEREBY FURTHER ENDORSING THE CLEAR ENVIRONMENTAL COMMITMENT MAINTAINED BY THE COMPANY THROUGHOUT ITS HISTORY.





CERTIFICADOS / CERTIFICATES



ISO 9001:2015

CON LAS PREMISAS DE MEJORA CONTINUA Y SATISFACCIÓN DE CADA CLIENTE, PORCELANOSA ASEGURA LAS PRESTACIONES, TANTO ESTÉTICAS COMO TÉCNICAS, DE SUS PRODUCTOS A TRAVÉS DE UN SISTEMA DE GESTIÓN DE CALIDAD CERTIFICADO POR LA NORMA ISO 9001, APLICADO AL DISEÑO, PRODUCCIÓN, DISTRIBUCIÓN Y COMERCIALIZACIÓN DE PAVIMENTOS, REVESTIMIENTOS Y PIEZAS ESPECIALES CERÁMICAS.

WITH A PHILOSOPHY BASED ON-GOING IMPROVEMENTS AND CUSTOMER SATISFACTION, PORCELANOSA GUARANTEES THE AESTHETIC AND TECHNICAL CHARACTERISTICS OF ITS PRODUCTS BY APPLYING A QUALITY-CONTROL SYSTEM CERTIFIED BY ISO 9001 TO THE DESIGN, PRODUCTION, DISTRIBUTION AND COMMERCIALISATION OF ITS WALL AND FLOOR TILES AND TRIMS.



CERTIFICADOS / CERTIFICATES



ISO 14001:2015

EN EL CONTEXTO DE UNA LEGISLACIÓN CADA VEZ MÁS EXIGENTE, PORCELANOSA DEMUESTRA SU SÓLIDO COMPROMISO MEDIOAMBIENTAL MEDIANTE LA ADOPCIÓN DE UN SISTEMA DE GESTIÓN CERTIFICADO POR LA NORMA ISO 14001, TRANSMITIENDO DE ESTA FORMA NUESTRA POLÍTICA DE RESPETO Y PREOCUPACIÓN POR EL MEDIO AMBIENTE.

WITH A FRAMEWORK OF INCREASINGLY STRICT LEGISLATIVE CONTROLS, PORCELANOSA HAS DEMONSTRATED ITS FIRM COMMITMENT TO THE ENVIRONMENT WITH THE INTRODUCTION OF A MANAGEMENT SYSTEM CERTIFIED TO ISO 14001, THUS REFLECTING ITS RESPECT AND CONCERN FOR THE ENVIRONMENT.





CERTIFICADOS / CERTIFICATES

DECLARACIÓN AMBIENTAL DE PRODUCTOS DE LA CONSTRUCCIÓN (DAPc)

DAPcons.002.015




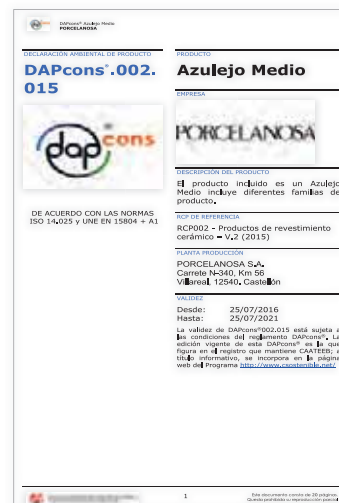
EL SISTEMA DESARROLLADO DE DECLARACIONES AMBIENTALES DE PRODUCTOS DE LA CONSTRUCCIÓN (DAPc) SE HA CREADO UNA PARA FACILITAR LA ADAPTACIÓN DEL SECTOR DE LA CONSTRUCCIÓN A UN NUEVO MODELO MÁS COHERENTE Y SOSTENIBLE MOTIVADO POR UN MAYOR INTERÉS SOCIAL PARA DISMINUIR EL IMPACTO AMBIENTAL, INCLUIDO EN EL MUNDO DE LA CONSTRUCCIÓN, UNO DE LOS DE MAYOR IMPACTO, TRATARSE DE UNA INICIATIVA PIONERA EN ESPAÑA Y ESTAR AL NIVEL DE ALGUNOS PAÍSES PUNTEROS DE EUROPA EN ESTE TEMA Y LA CREACIÓN DE NUEVAS EXIGENCIAS MEDIOAMBIENTALES POR LA LEGISLACIÓN. FUNDAMENTALMENTE, SE TRATA DE CONSEGUIR UNA MEJORA AMBIENTAL DE LA CONSTRUCCIÓN DESDE UN BUEN CONOCIMIENTO DE LOS IMPACTOS DE CADA UNO DE LOS COMPONENTES ASÍ COMO LA TRANSPARENCIA MEDIOAMBIENTAL DEL SECTOR. (FUENTE: [HTTP://ES.CSOSTENIBLE.NET/DAPc/OBJETIVOS/](http://ES.CSOSTENIBLE.NET/DAPc/OBJETIVOS/))

DAPcons.002.016



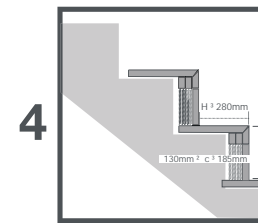
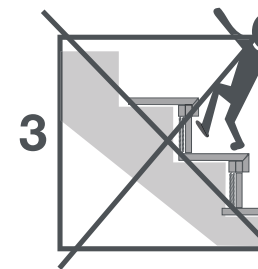
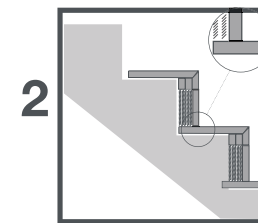
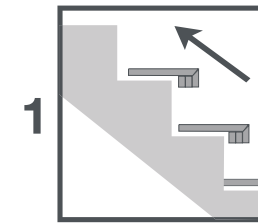
DECLARACION AMBIENTAL DE PRODUCTOS DE LA CONSTRUCCION (DAPc)

THE SYSTEM DEVELOPED FOR ENVIRONMENTAL DECLARATIONS FOR BUILDING PRODUCTS (EPD) HAS BEEN CREATED IN ORDER TO HELP THE CONSTRUCTION SECTOR ADAPT TO A NEW, MORE COHERENT AND MORE SUSTAINABLE MODEL, MOTIVATED BY GROWING SOCIAL INTEREST IN REDUCING ENVIRONMENTAL EFFECTS IN THE FIELD OF CONSTRUCTION, ONE OF THE SECTORS THAT CAUSES THE GREATEST IMPACT. THIS IS A PIONEERING INITIATIVE IN SPAIN, AIMED AT ACHIEVING THE SAME LEVEL AS SOME OF THE LEADING EUROPEAN COUNTRIES IN THIS AREA, AND IN LINE WITH THE DEMANDS RESULTING FROM NEW ENVIRONMENTAL LEGISLATION. THE GOAL IS TO ACHIEVE ENVIRONMENTAL IMPROVEMENTS IN THE CONSTRUCTION SECTOR, BASED ON A THOROUGH UNDERSTANDING OF THE IMPACTS CAUSED BY EACH OF ITS COMPONENTS, AS WELL AS THE ENVIRONMENTAL TRANSPARENCY OF THE SECTOR. (SOURCE: [HTTP://ES.CSOSTENIBLE.NET/DAPc/OBJETIVOS/](http://ES.CSOSTENIBLE.NET/DAPc/OBJETIVOS/))



INSTRUCCIONES DE COLOCACIÓN / INSTALLATION INSTRUCTIONS

HUELLA TÉCNICA / TECHNICAL TREAD



COLOCACIÓN:

- Asegurarse que el soporte estructural esté enrasado y preparado (limpio de polvo, aceites...).
- El sentido de la colocación será desde abajo hacia arriba (sentido ascendente). (1)
- Utilizar herramientas de colocación adecuadas, así como adhesivos específicos para la baldosa y soporte implicados.
- Manipular con cuidado.
- La contrahuella debe apoyar sobre la pieza base (primer escalón) o sobre la huella (sucesivos peldaños). (2)
- Colocar todas las huellas, dejando la colocación de las contrahuellas para el final. (1)
- Maestrar la verticalidad sobre la que se coloca la contrahuella hasta el nivel que nos permita, una vez completado el fraguado, colocando en capa fina, llegar al límite exterior de la huella o a la distancia específica para dejar la diferencia de profundidad deseada entre huella y contrahuella. Según el Código Técnico de la Edificación, para escaleras previstas para evacuación ascendente, o las utilizadas preferentemente por niños, ancianos o personas con discapacidad, no se permite bocel ni relaste (huella y contrahuella deben quedar perfectamente alineados), para evitar tropiezos y caídas. (3)
- Cortar la contrahuella a la medida establecida para cumplir con el dimensionamiento inicial de la escalera (el Código Técnico de la Edificación establece que para escaleras de uso general, la altura del peldaño debe de ser inferior a 18,5 cm y superior a 13 cm, además, la superficie pisable (huella) debe ser superior a 28 cm. (4)
- Las baldosas deben quedar perfectamente macizadas, sin huecos, para evitar potenciales fuentes de roturas o despegues. (2)
- Se debe proceder al rejuntado entre las distintas piezas, empleando para ello los materiales recomendados por Porcelanosa.
- Proteger el material ya colocado hasta que finalice la obra, con el fin de evitar daños sobre la superficie cerámica durante los trabajos posteriores.


INSTALLATION:

- Make sure that the substrate is flat and ready for laying the treads (with no dust, oil or grase etc).
- Start to lay the treads from the bottom of the staircase (moving upwards). (1)
- Use suitable tile-laying tools and the right adhesive for the tiles and substrate.
- Handle the tiles with care.
- The stair riser of the first step should rest on the bottom floor tile. Subsequent risers should rest on the stair tread below each one. (2)
- Lay all the stair treads before proceeding to lay the risers. (1)
- Level the vertical substrate for each stair riser so that, once the cement has set and the stair riser has been laid using the thin bed method, it reaches the outer edge of the stair tread above it or leaves the desired joint between them. According to the Spanish Building Code, when the stairs are used for upward evacuation or mainly used by children, the elderly or the disabled, stair nosings or overhanging treads are forbidden. (The tread and riser must be edge to edge). (3)
- Cut the stair riser to the right size to comply with the initial plans for the stairs. (The Spanish Building Code establishes that stairs for general use should have steps with a height of over 13 cm and less than 18,5 cm and that the treads should be bigger than 28 cm). (4)
- Bond the tiles solidly, making sure that there are no voids, to prevent them from breaking or coming loose. (2)
- Grout the tiles using materials recommended by Porcelanosa.
- Protect the tiled surfaces until all on-site work has been completed in order to prevent them from being damaged during subsequent tasks.



INSTRUCCIONES DE COLOCACIÓN

BALDOSAS CERÁMICAS



1- La colocación de cerámica requiere de personal cualificado, con experiencia demostrada y herramientas y útiles adecuados: llanas dentadas, crucetas, mazas de goma, ventosas para la colocación y llanas de goma, esponjas y cubetas para el rejuntado. Revisar previamente la información contenida en los embalajes y respetar escrupulosamente las recomendaciones del fabricante.


2- Comprobar que el soporte que se va a revestir sea estable y el fondo de colocación adecuado para la colocación de cerámica: superficie con textura rugosa no disgregable, perfectamente nivelada y sin defectos de planitud. Se recomienda la impermeabilización de ambientes húmedos.

3- La superficie a revestir debe estar totalmente limpia de polvo o cualquier otra sustancia que pueda perjudicar la adhesión de las baldosas. Para colocaciones específicas (sistemas de calefacción radiante, fachadas con anclajes mecánicos, cerámica en techos ó resolución de parámetros particulares de proyecto) solicitar información concreta adicional para cada situación.

4- La iluminación del lugar de trabajo ha de ser lo suficientemente intensa como para detectar con facilidad cualquier defecto de colocación, especialmente "cejas" entre baldosas. Se recomienda trabajar con focos eléctricos y una iluminación superior a la de uso.

5- Elegir el tipo de adhesivo en función del ambiente y baldosa a revestir. La elección de la baldosa y del adhesivo son críticos en el comportamiento posterior del conjunto. Los factores a tener en cuenta son: tipo de material cerámico, formato de la baldosa, soporte de colocación y destino de uso (tráfico al que va ser sometido, requisitos de seguridad frente a caídas, ...). En los catálogos de PORCELANOSA encontrará referencias para el ámbito de uso y la resistencia al deslizamiento, así como del adhesivo butech recomendado para cada modelo.

6- El único sistema de colocación recomendado es la colocación en capa fina y llana dentada. En baldosas con formato superior a 1,000 cm², se recomienda la técnica de doble encolado, con aplicación del adhesivo tanto sobre el soporte como en el dorso de la baldosa cerámica. Es fundamental retirar los restos de material de agarre que puedan quedar sobre la superficie de la baldosa antes de su fraguado, asegurándose de dejar la junta limpia para facilitar las labores de rejuntado. No utilizar herramientas metálicas ni elementos contundentes en operaciones de limpieza que puedan deteriorar la superficie de las baldosas.



7- Todas las baldosas cerámicas y en especial las rectificadas, deben manipularse con el máximo cuidado, para evitar su rayado, despuntado o desconchado. Antes de iniciar la colocación, comprobar que la baldosa no presente ningún defecto.

8- Las juntas de colocación serán de al menos 1,5 mm en colocaciones interiores y 5 mm en pavimentos exteriores. En colocaciones a junta trabada, realizar la colocación a 3/4 de pieza. Se recomienda el uso de crucetas autonivelantes*.


* Antes de utilizar el sistema de crucetas anti-nivelantes, realizar una prueba previa con el tipo de revestimiento o pavimento a colocar y comprobar que durante el proceso de rotura del separador no se dañe la baldosa, especialmente en azulejos con relieve o rectificadas sin biselar. Consultar las normas de colocación nacionales y respetar el ancho de junta mínimo indicado para el tipo de baldosa e instalación a realizar.

9- Respetar las recomendaciones del fabricante en la preparación y utilización de los adhesivos. No aplicar el adhesivo en un espesor final superior al indicado en el saco, comprobar la capacidad humectante del adhesivo y presionar la cerámica sobre el material de agarre mediante un movimiento de vaivén. Distribuir el adhesivo de forma homogénea bajo la baldosa. Espesores diferentes pueden producir defectos tipo "ceja" por retracción diferencial del material de agarre. Cuando deba continuarse una colocación a partir de una cerámica ya colocada, estimar la posible retracción y tomar un nivel que la compense.

10- Las juntas perimetrales estarán presentes en esquinas, cambios de plano del pavimento y cambios de material. Se recomienda cubrir con el zócalo o la propia baldosa y sellar con una masilla elástica. Anchura mínima de la junta: 8mm.

11- Respetar las juntas estructurales. Realizar las juntas de movimiento según las indicaciones del técnico de la obra. En general, no diseñar áreas superiores a 50-70 m² en interiores y la mitad en exteriores. Anchura mínima de la junta: 8 mm.

12- Tanto durante la fase de colocación como antes de finalizar la jornada, revisar la calidad del trabajo realizado antes de que el material de agarre complete su tiempo de ajuste y corregir los efectos mediante el uso de ventosas y mazas de goma.



13- Antes de proceder al rejuntado, revisar que el material de agarre haya endurecido. Retirar los restos de crucetas, limpiar las juntas de colocación en toda su longitud, anchura y profundidad y finalmente, comprobar que no quede humedad en el interior de la junta.

14- El relleno de juntas se debe realizar cuando las baldosas se encuentren perfectamente adheridas al soporte. En el caso del pavimento, se deben respetar las recomendaciones del fabricante de adhesivos, con el fin de dejar transcurrir el tiempo suficiente antes de ser pisado o sometido a cualquier tipo de carga. Se pueden evitar así despegues o roturas prematuras.

15- Respetar las recomendaciones del fabricante en la preparación y utilización de los materiales de junta. Comprobar que el material y herramienta elegida no dañen la superficie de la cerámica. El material de rejuntado se aplicará con llana de goma. En los catálogos de PORCELANOSA encontrará el material de butech recomendado para cada modelo.

16- En zonas de agua se debe utilizar material de rejuntado de naturaleza epoxi y cubrir los encuentros con bañera ó ducha con silicona para evitar filtraciones de agua que generan problemas de absorción y potenciales cambios de tonalidad y expansión por humedad.


17- Proteger el pavimento contra cargas prematuras, otros trabajos de obra y condiciones climáticas adversas. Se recomienda cubrir los pavimentos con láminas o paneles que eviten la acumulación de suciedad y protejan del rayado, la abrasión y golpes.

18- En la limpieza de obra, utilizar productos compatibles con la resistencia química de las baldosas. Evitar el uso de detergentes sólidos con partículas abrasivas, así como agentes de limpieza que contengan ácido fluorhídrico (HF). Este ácido ataca el esmalte y causa daños irreparables en la cerámica.



INSTALLATION INSTRUCTIONS

CERAMIC TILES



1- Installation of ceramic tiles should be carried out by skilled personnel, with demonstrable experience and appropriate tools and equipment, (i.e. toothed trowels, tile spacers, rubber mallets and suction cups for installation, and rubber trowels, sponges and containers for grouting).

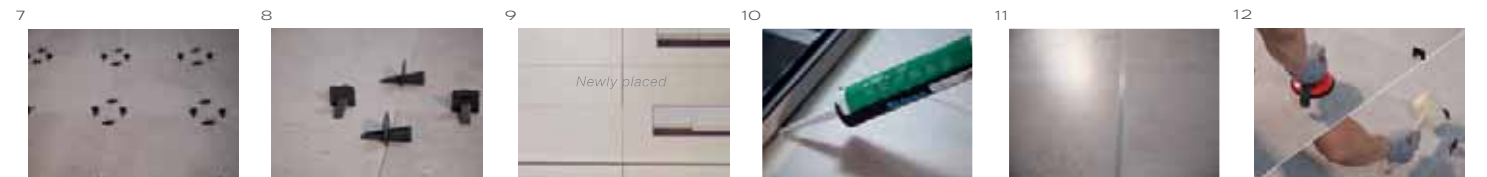
2- Check that the substrate to be covered is stable and the base is suitable for installing ceramic tiles: rough texture, not friable completely flat and level. We recommend that all damp areas are waterproofed.

3- Surfaces to be tiled must be completely free of dust or any other substance which could impair tile adhesion. For specific installations (radiant heating systems, façades with mechanical anchors, ceramics on roofs/ceilings or particular design constraints) request additional information specifically for each application.

4- The workplace must be adequately lit to detect possible installation defects easily, especially lippage between tiles. Electric site lighting is recommended, to provide brighter than normal light.

5- Choose the type of adhesive depending on the conditions and tiles used. The choice of tile and adhesive are critical to the subsequent performance of the entire work. Factors to take into account are: the type of ceramic material, tile format, substrate and end use (any traffic it will be subjected to, safety requirements in respect of falls ...). PORCELANOSA catalogues contain recommendations in respect of use and slip resistance, as well as the butech adhesive recommended for each design.

6- The only fixing system recommended is installation on a thin layer using a toothed trowel. A double bonding technique (with adhesive applied to both the substrate and the back of the ceramic tile) is recommended for tiles with a format larger than 1,000 cm². It is essential to remove any traces of bonding material that may remain on the surface of the tile prior to setting, ensuring that the joint is left clean to make grouting easier. Do not use metal tools or blunt elements in cleaning operations that could damage the surface of the tiles.



7- Great care should be taken when handling to avoid scratching, breaking or chipping the tiles, especially rectified tiles. Prior to installation, check that the tiles are free from defects.

8- Grout joints should be at least 1,5mm for interior flooring and 5mm for exterior paving. For installations with offset joints, stagger the tiles at the 3/4 point. Self-levelling tile spacers are recommended.

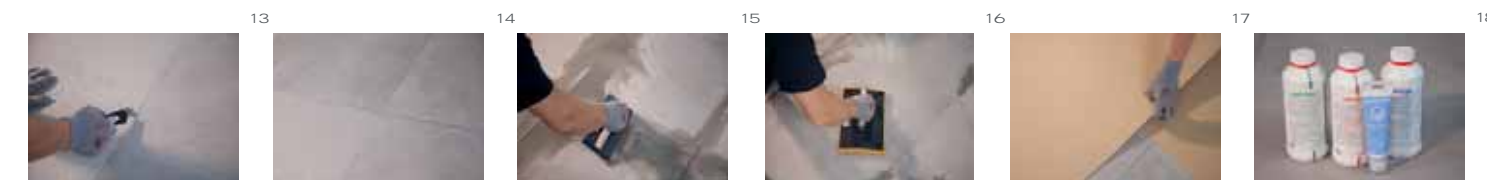
* Before using the system of anti-leveling crossings, perform a preliminary test with the type of wall tiles or floor tiles to be placed and check that during the breakage process of the separator, the tile is not damaged especially in embossed or rectified tiles without beveling. Consult the national standards of placement and respect the minimum joint width indicated for the type of tile and installation to be carried out.

9- Follow manufacturer's recommendations in respect of the preparation and use of adhesives. Do not apply adhesive at a thickness greater than indicated on the label, check the wetting capacity of the adhesive and press the ceramic tile into the bonding material with a side to side movement. Distribute the adhesive evenly under the tile. Different thicknesses may produce lippage defects caused by differential shrinkage of the bonding material. When positioning adjacent to previously installed ceramic tiles, estimate possible shrinkage and compensate for this.

10- Edge joints occurring at corners, changes of paving level and changes of material should be covered with tile trim or a tile itself and sealed with flexible sealant. Minimum joint width: 8 mm.

11- Take account of structural joints. Movement joints should be positioned as directed by the project designer. In general, do not design areas greater than 50-70 m² for interiors and half that for exteriors. Minimum joint width: 8 mm.

12- Both during installation and at the end of the day, check the quality of the work carried out before the bonding material sets. Correct any defects using suction cups and rubber mallets.



13- Prior to grouting, check that the bonding material has hardened. Remove the tile spacers, clean the joints along their length, width and depth, and check the joint is not damp.

14- Joints should be grouted when the tiles are completely fixed to the substrate. In respect of paving, follow the recommendations of the adhesive manufacturer to ensure sufficient time is allowed before the floor is walked on or subjected to load. In this way movement and/or breakages are avoided.

15- Follow the manufacturer's recommendations in respect of the preparation and use of grouting materials. Ensure that the material and tools chosen do not damage the tile surface. The grout should be applied using a rubber trowel. PORCELANOSA catalogues contain details of the butech materials recommended for each design.

16- Wait for the grout to start to dry, then clean with a sponge dampened in clean water. Do not allow the grout to harden on the tile, especially on textured tiles. Do not soak the joint with excess water.

17- Protect the paving against premature loading, other construction work and adverse weather. We recommend covering the paving with sheets or boards to avoid a build-up of dirt and to protect from scratches, abrasion and impact.

18- For cleaning, use products compatible with the chemical resistance of the tiles. Do not use strong detergents containing abrasives or cleaning agents containing hydrofluoric acid (HF). This acid attacks the glazing and will cause irreparable damage to the tiles.



INSTRUCCIONES DE LIMPIEZA Y MANTENIMIENTO

BALDOSAS CERÁMICAS

1. COMPORTAMIENTO HIGIÉNICO DE LAS BALDOSAS CERÁMICAS
El proceso de fabricación de las baldosas cerámicas comprende entre sus etapas, una cocción a alta temperatura (del orden de 1100°C-1200°C), e incluso superiores en el caso de porcelánico. Esta temperatura produce reacciones químicas entre los diferentes componentes de la pasta y la decoración así como transformaciones físicas cuyas principales consecuencias son la formación de una estructura dura, compacta y resistente y la reacción e inmovilización de los metales pesados al formarse compuestos que se caracterizan por su alta inactividad química.

Por ello, la presencia de cualquier microorganismo queda descartada al someter al producto durante su fabricación a regímenes de temperatura que hacen imposible su supervivencia.

Los revestimientos y pavimentos cerámicos, si están correctamente instalados (con los materiales de agarre y rejuntado apropiados a su función de uso), representan la alternativa mas eficaz, cómoda y segura para mantener las condiciones adecuadas de higiene y limpieza.

Su superficie impermeable, evita la intromisión de líquidos, vapores, sustancias tóxicas o cualquier otro contaminante; evita a su vez, la generación de reacciones, putrefacciones, eflorescencias o cultivo orgánico por sus características no porosas.

Por otra parte, su resistencia química, les hace susceptibles de soportar, sin sufrir alteración, productos detergentes y desinfectantes agresivos, difícilmente utilizable sobre otros materiales de revestimiento y pavimento. Así mismo, por su equipotencialidad eléctrica y la no-predisposición al acumulo de cargas electrostáticas, los revestimientos cerámicos contribuyen al confort fisiológico y evitan la captación del polvo ambiental eléctricamente activo.

La naturaleza de la superficie cerámica evita cualquier fenómeno de adherencia y si ésta se produce por medio de un vehículo intermedio (grasa, barro, etc.) es fácilmente eliminable. Este mismo razonamiento sirve para exaltar las positivas propiedades higiénicas del producto cerámico respecto al depósito, acumulación y anidación de microorganismos y sustancias patógenas y alérgicas.

2. PRECAUCIONES DURANTE LA COLOCACIÓN:

a) La retirada de los restos de material de rejuntado se debe realizar utilizando una esponja humedecida en agua limpia. Esta operación no se debe prolongar en el tiempo, ya que un excesivo tiempo de contacto con la superficie esmaltada, dificulta la posterior eliminación del mismo, en especial aquellos modelos que su superficie presenta relieves.

b) Se hace imprescindible, en la colocación del pavimento, la protección del material ya colocado con sistemas adecuados, para impedir posibles daños hasta la finalización de la obra, debido a la presencia de material abrasivo y continuo trasiego de herramientas. De esta forma, además de la protección de la superficie cerámica, se facilitan así las posteriores tareas de limpieza.

c) Se deben evitar agentes de limpieza que contengan ácido fluorhídrico (HF) y detergentes sólidos que contengan partículas susceptibles de abrasionar el material. El ácido fluorhídrico eliminaría totalmente la superficie esmaltada del material, causando así daños irreparables.

3. CONSEJOS DE MANTENIMIENTO

Los pavimentos y revestimientos cerámicos porosos vidriados o los no porosos sin vidriar no necesitan ningún mantenimiento después de concluir todas las operaciones de puesta en obra. De entre todos los materiales y productos empleados como revestimientos y pavimentos, la cerámica es la que presenta menores exigencias en este campo.

Con independencia de las características del vidriado, características intrínsecas como la resistencia a la abrasión superficial o al rayado, vienen directamente relacionadas con el agente abrasivo que se coloca como fase intermedia entre el pavimento y la suela del calzado que transita sobre éste. Para evitar desgaste prematuro, es recomendable

mantener los suelos debidamente limpios, a lo que ayuda sobremanera la colocación de alfombras en la entrada a locales con acceso directo desde la calle o el jardín.

Los pavimentos y revestimientos vidriados tienen suficiente para la limpieza ordinaria con una pasada con mocho o esponja humedecida para devolver el aspecto superficial original, y detergente neutro. Si con el transcurso del tiempo, se observa una superficie de aspecto plástico con mayor dificultad para mantenerse limpia, de forma general, suele deberse a la formación de una capa superficial. Esa capa resulta difícil de eliminar con la fregona convencional. Para eliminarla y conseguir la superficie original, se debe emplear una disolución ligeramente ácida (añadir salfuman en una proporción del 5% en agua) y ejercer una frotación más intensa (cepillo de puas de plástico duro). Aclarar posteriormente con suficiente agua para eliminar la suciedad desincrustada.

Para la limpieza ordinaria, se recomienda utilizar fregona o esponja humedecida. Es necesario renovar el agua de limpieza, frecuentemente, para no volver a depositar sobre la superficie la suciedad eliminada con anterioridad. Es aconsejable utilizar productos de limpieza de carácter neutro.

El empleo de un mocho de microfibras y agua muy caliente favorecerá el secado de la superficie y minimizará la creación de una capa superficial sobre la baldosa, hecho que facilita el posterior marcado de las huellas y una mayor propensión a captar la suciedad.

No conviene utilizar agentes de limpieza que contengan ceras en su composición, ya que terminan formando una película sobre la baldosa cerámica que favorece la absorción y retención de sustancias extrañas, originando manchas fácilmente detectables y más difíciles de eliminar con las operaciones de limpieza ordinarias.

Si es el caso del baño, donde se suelen formar incrustaciones de jabón o de carbonatos del agua, conviene efectuar limpiezas periódicas con un producto detergente adecuado, dejándolo en reposo durante unos minutos antes de proceder a su eliminación.

Eliminación de manchas e incrustaciones extraordinarias

Para limpiezas extraordinarias, por ejemplo las que son necesarias sobre superficies que han estado abandonadas de la limpieza durante mucho tiempo, se deben emplear detergentes en polvo o líquidos, aplicados frotando con una esponja o estropajo.

Especial atención merece las juntas entre baldosas, que deberán restaurarse en caso de falta de integridad o estanqueidad, con sellantes adecuados. No es aconsejable la utilización de cuchillas o espátulas metálicas sobre la superficie vidriada y tampoco es aconsejable el uso de productos concentrados cuando no se posea seguridad sobre la clase de resistencia química del revestimiento o pavimento.

Accidentalmente, nos podemos encontrar con que el pavimento o revestimiento cerámico se manche por acción de alguna o algunas sustancias de diversa naturaleza. Existen procedimientos físicos y químicos para la eliminación de manchas e incrustaciones, debiéndose adoptar el más idóneo al tipo de baldosa y naturaleza de la mancha.

Los métodos físicos se basan en la utilización de detergentes o abrasivos de gran finura, cuya función es el despegue físico de la mancha y el alejamiento de la superficie cerámica.

Los métodos químicos se basan en la reacción química entre la mancha o incrustación y el detergente que la disuelve o decolora.

En baldosas vidriadas no es aconsejable usar ácidos concentrados de naturaleza desconocida y que puedan atacar la superficie, por desconocerse su resistencia química.

En la tabla siguiente, y a modo de ejemplo, se exponen algunos productos adecuados para el tratamiento de determinadas manchas. Cuando no se conozca la naturaleza de la mancha conviene realizar

pruebas con detergentes diferentes, enjuagando la superficie con agua y secándola después de cada prueba. En otros casos, puede resultar eficaz repetir el tratamiento varias veces o emplear agua caliente para favorecer la reacción.

Adhesivo cementoso	Detergente ácido
Café, té, alimentos, fruta, zumo o cosméticos.	Detergente normal disuelto en agua caliente.
Grasas	Bicarbonato y agua, jabón neutro (utilizar estropajo suave).
Manchas de lápiz	Goma de borrar blanda.
Manchas orgánicas	Detergente alcalino.
Pintura de rotulador	Disolvente (aguarrás, acetona, etanol).
Restos de goma	Detergente alcalino, disolvente.
Restos de junta	Detergente ácido.
Restos de silicona	Agua oxigenada o solución diluida de lejía (en superficies lisas y no susceptibles de rallado, puede utilizarse raspador de vitrocerámica).
Sangre	Agua oxigenada o solución diluida de lejía.
Tintas	Solución diluida de lejía.
Yodo o bromo	Detergente ácido, agua oxigenada, solución diluida de lejía, amoniaco.

En cualquier caso, y ante la más mínima duda, conviene consultar la ficha técnica del producto.

Restos de silicona: Cuchilla para limpiar vitrocerámica en superficies lisas y que no sean susceptibles de rayado. Para superficies con relieve o brillantes delicadas frente al rayado, se puede utilizar una mezcla de acetona y éter a partes iguales, aplicar sobre la silicona y esperar a que se desprenda.

Marcas de costilla (dorso de la pieza) sobre la superficie cerámica: Alúmina en polvo disuelta en agua y ayudarse de máquina rotativa con disco 3M. Las características del disco deben ser elegidas en función de la resistencia superficial.

No se deben emplear en la limpieza periódica sistemas rotativos o mecánicos con abrasivos de distinta naturaleza, ya que pueden modificar el brillo inicial en distinta medida, según intensidad del tratamiento e incluso en condiciones extremas, según presión y abrasivo utilizado, deteriorar la superficie cerámica.

Igualmente, al efectuar cualquier método de limpieza que se desvie del convencional, conviene realizar un ensayo previo en una zona concreta antes de aplicar el tratamiento sobre toda la superficie. Así, nos aseguraremos de la inercia o reactividad de la superficie cerámica ante tal método.

CLEANING RECOMENDATIONS FOR CERAMIC TILES

CERAMIC TILES

1. HYGIENIC PERFORMANCE OF CERAMIC TILES

The manufacturing process for ceramic tiles includes firing at high temperature (around 1100°C-1200°C), and even higher temperatures in the case of porcelain tiles. This temperature causes chemical reactions between the different components in the tile body and the glaze, as well as physical transformations whose main results are the creation of a hard, compact and highly resistant structure, and the reaction and immobilisation of heavy metals, by forming compounds characterised by their high level of chemical inactivity.

As a result, it is impossible for any microorganisms to be present, as the high temperatures used during the manufacturing process make it impossible for them to survive.

If ceramic wall and floor tiles are correctly laid using suitable bonding and grouting materials for their type of use, they are the most effective, comfortable and safe alternative for maintaining correct levels of hygiene and cleanliness.

Their impermeable surface prevents the absorption of any type of liquids, vapours, toxic substances or any other type of contaminant, as well as the production of reactions, putrefaction, efflorescence or organic cultures, due to their non-porous features.

Also, their chemical resistance means they are capable of withstanding aggressive detergents and disinfectants without any alteration, which could not be used with other types of wall and floor coverings. The fact that they cannot become electrostatically charged means that they contribute towards physiological comfort and do not attract electrically charged dust in the atmosphere.

Ceramic tile surfaces are resistant to any type of adherence, and any substance that does become adhered due to the presence of materials such as grease or mud can be easily removed. This also applies to the hygienic properties of ceramic tiles in response to the deposition, accumulation and development of microorganisms and pathogenic or allergic substances.

2. PRECAUTIONS WHEN LAYING TILES:

a) Remnants of grouting material should be removed using a sponge dampened with clean water. The material should be removed as soon as possible, as if it is in contact with the glazed surface for a prolonged period it will be difficult to remove, especially on tiles with a relief patterned surface.

b) When laying floor tiles, it is essential to protect the tiles that have already been laid using a suitable method, to prevent damage caused by abrasive material and dragging tools across the surface. Apart from protecting the surface of the tiles, this will make any subsequent cleaning processes easier.

c) Do not use cleaning agents that contain hydrofluoric acid or solid detergents that contain particles that may scratch the material. Hydrofluoric acid will completely remove the glazed surface of the material, causing irreparable damage.

3. MAINTENANCE TIPS

Glazed porous as well as unglazed non-porous floor and wall tiles do not need any type of maintenance once they have been laid. From all of the different types of materials and products used as wall and floor coverings, ceramic tiles have the least maintenance requirements.

Regardless of the type of glaze, intrinsic features such as resistance to surface abrasion or scratching are directly associated with the abrasive agent between the tiles and the sole of the footwear moving over them. To avoid premature wear, floors must be kept clean, placing mats at the entrance to premises with direct access from the street or gardens.

For ordinary cleaning, a damp mop or sponge is recommended. The cleaning water must be renewed frequently so that the previously removed dirt is not deposited on the surface again. It is advisable to use neutral cleaning products.

Glazed wall and floor tiles only require normal cleaning with a mop or damp sponge to return them to their original appearance, plus neutral cleaning product.

Cleaning agents containing waxes should not be used, as they will eventually form a film over the tile that will make them susceptible to absorbing and retaining foreign substances, causing stains that are highly visible and more difficult to eliminate using ordinary cleaning methods.

In bathrooms, where remnants of soap or lime scale can accumulate, tiles should be cleaned regularly with a suitable detergent product, leaving it to act for a few minutes before rinsing.

Removing difficult stains and incrustations. To remove difficult stains, for example on surfaces that have not been cleaned for some time, powdered or liquid detergents should be used, rubbing with a sponge or scourer. Special attention should be paid to the tile joints, as they must be restored if they are no longer intact or waterproof, using appropriate sealants.

Metallic blades or spatulas should not be used on glazed tile surface, or concentrated products when you do not know the chemical resistance rating of the wall or floor tiles.

Accidents can cause ceramic wall or floor tiles to become stained with different types of substances. Stains and incrustations can be removed using physical and chemical methods, using the most suitable method for the type of tile and the type of stain.

The physical methods involve using detergents or very fine abrasives, which physically remove the stain from the tile surface.

The chemical methods are based on a chemical reaction between the stain or incrustation and the detergent that dissolves it or discolours it.

Only use concentrated acids on glazed tiles if their composition is known, as certain types may affect the tile surface. The following table shows some examples of suitable products for treating specific stains. If the type of stain is unknown, different detergents should be tested, rinsing the surface with water and drying it after each test. In other cases, it may be effective to repeat the treatment several times or use hot water to help with the reaction.

<i>Cementitious adhesive</i>	<i>Acid detergent</i>
<i>Coffee, tea, food, fruit, juice or cosmetics</i>	<i>Normal detergent dissolved in hot water</i>
<i>Greases</i>	<i>Baking soda and water, neutral soap (use a mild scouring pad)</i>
<i>Pencil stains</i>	<i>Soft eraser</i>
<i>Organic stains</i>	<i>Alkaline detergent</i>
<i>Marker paint</i>	<i>Solvent (turpentine, acetone, ethanol)</i>
<i>Rubber remnants</i>	<i>Alkaline detergent, solvent</i>
<i>Gasket remnants</i>	<i>Acid detergent</i>
<i>Silicone remnants</i>	<i>Hydrogen peroxide or diluted bleach solution (on smooth surfaces not susceptible to scratching, a vitroceramic scraper can be used)</i>
<i>Blood</i>	<i>Hydrogen peroxide or diluted bleach solution</i>
<i>Inks</i>	<i>Diluted bleach solution</i>
<i>Iodine or bromine</i>	<i>Acid detergent, hydrogen peroxide, diluted bleach solution, ammonia</i>

In any event, if you have any doubts whatsoever, consult the technical data sheet for the product.

Also, when carrying out any unconventional cleaning method, first test a small zone before applying the treatment to the whole surface, checking the reaction.





CARACTERÍSTICAS TÉCNICAS / TECHNICAL FEATURES

MONKER - (Revestimiento - Grupo Blll*)

NORMA - STANDARD	ENSAYO - TEST	UNE EN 14411 : 2016 ISO 13006 : 2018	VALORES - VALUES
	MEDIDA DE LONGITUD Y ANCHURA LENGTH AND WIDTH	DESVIACIÓN RESPECTO MEDIDA DE FABRICACIÓN: DEVIATION FROM MANUFACTURING MEASURE.	NO RECTIFICADOS: ±0,6% MÁX 2MM NO RECTIFIED RECTIFICADOS: ± 0,3 % MÁX 1MM RECTIFIED
	MEDIDA DEL GROSOR THICKNESS	DESVIACIÓN RESPECTO MEDIDA DE FABRICACIÓN: DEVIATION FROM MANUFACTURING MEASURE.	±10% MÁX 0,5MM
	MEDIDA DE LA RECTITUD DE LOS LADOS MEASUREMENT OF SIDE STRAIGHTNESS	DESVIACIÓN RESPECTO MEDIDA DE FABRICACIÓN: DEVIATION FROM MANUFACTURING MEASURE.	NO RECTIFICADOS: ±0,5% MÁX 1,5MM NO RECTIFIED RECTIFICADOS: ± 0,3 % MÁX 0,8MM RECTIFIED
	MEDIDA DE LA ORTOGONALIDAD SQUARENESS	DESVIACIÓN RESPECTO MEDIDA DE FABRICACIÓN: DEVIATION FROM MANUFACTURING MEASURE.	NO RECTIFICADOS: ±0,5% MÁX 2MM NO RECTIFIED RECTIFICADOS: ± 0,3 % MÁX 1,5MM RECTIFIED
	MEDIDA DE LA PLANITUD DE LA SUPERFICIE LATERAL - CENTRAL - ALABEO -	DESVIACIÓN RESPECTO MEDIDA DE FABRICACIÓN: DEVIATION FROM MANUFACTURING MEASURE.	NO RECTIFICADOS: ±0,5% MÁX 2MM NO RECTIFIED RECTIFICADOS: ± 0,4 % MÁX 1,8MM RECTIFIED
	ABSORCIÓN DE AGUA WATER ABSORPTION	VALOR MEDIO > 10 %	CUMPLE LA NORMA COMPLIES WITH THE STANDARDS
	MÓDULO DE ROTURA MODULUS OF RUPTURE	MÍNIMO VALOR INDIVIDUAL ≥ 12 N/mm²	CUMPLE LA NORMA COMPLIES WITH THE STANDARDS
	FUERZA DE ROTURA BREAKING STRENGTH	> 600 N	CUMPLE LA NORMA COMPLIES WITH THE STANDARDS
	RESISTENCIA A LA ABRASIÓN RESISTANCE TO ABRASION	SOLO PARA PAVIMENTO ONLY GLAZED TILES INTENDED FOR USE ON FLOORS	
	DETERMINACIÓN DE LA DILATACIÓN TÉRMICA LINEAL THERMAL EXPANSION COEFFICIENT	MÉTODO DE ENSAYO DISPONIBLE TEST METHOD AVAILABLE	< 6,5 x 10 ⁻⁶ K ⁻¹
	RESISTENCIA AL CHOQUE TÉRMICO RESISTANCE TO THERMAL SHOCK	MÉTODO DE ENSAYO DISPONIBLE TEST METHOD AVAILABLE	
	RESISTENCIA AL CUARTEO BALDOSAS ESMALTADAS CRAZING RESISTANCE	EXIGIDO REQUIRED	CUMPLE LA NORMA COMPLIES WITH THE STANDARDS
	RESISTENCIA A LA HELADA FROST RESISTANCE	MÉTODO DE ENSAYO DISPONIBLE NO EXIGIDO TEST METHOD AVAILABLE NOT DEMANDED	NO RESISTE DOES NOT RESISTS
	RESISTENCIA A LOS ÁCIDOS Y BASES RESISTANCE AGAINST ACIDS AND BASES	MÉTODO DE ENSAYO DISPONIBLE TEST METHOD AVAILABLE	CLASE B MIN. CLASS B MIN.
	RESISTENCIA A LOS PRODUCTOS DE LIMPIEZA Y REACTIVOS DE PISCINA HOUSEHOLD DETERGENTS AND ADDITIVES FOR SWIMMING-POLS	CLASE B Min. CLASS B MIN.	CUMPLE LA NORMA COMPLIES WITH THE STANDARDS
	RESISTENCIA A LAS MANCHAS RESISTENCE TO STAINING	MÍNIMO CLASE 3 CLASS 3 MINIMUM	CUMPLE LA NORMA COMPLIES WITH THE STANDARDS



CARACTERÍSTICAS TÉCNICAS / TECHNICAL FEATURES

GRES - Grupo Blll*

NORMA - STANDARD	ENSAYO - TEST	UNE EN 14411 : 2013 ISO 13006 : 2012	VALORES - VALUES
	MEDIDA DE LONGITUD Y ANCHURA LENGTH AND WIDTH	DESVIACIÓN RESPECTO MEDIDA DE FABRICACIÓN: DEVIATION FROM MANUFACTURING MEASURE.	NO RECTIFICADOS: ±0,6% MÁX 2MM NO RECTIFIED RECTIFICADOS: ± 0,3 % MÁX 1MM RECTIFIED
	MEDIDA DEL GROSOR THICKNESS	DESVIACIÓN RESPECTO MEDIDA DE FABRICACIÓN: DEVIATION FROM MANUFACTURING MEASURE.	±5% MÁX 0,5MM
	MEDIDA DE LA RECTITUD DE LOS LADOS MEASUREMENT OF SIDE STRAIGHTNESS	DESVIACIÓN RESPECTO MEDIDA DE FABRICACIÓN: DEVIATION FROM MANUFACTURING MEASURE.	NO RECTIFICADOS: ±0,5% MÁX 2MM NO RECTIFIED RECTIFICADOS: ± 0,3 % MÁX 0,8MM RECTIFIED
	MEDIDA DE LA ORTOGONALIDAD SQUARENESS	DESVIACIÓN RESPECTO MEDIDA DE FABRICACIÓN: DEVIATION FROM MANUFACTURING MEASURE.	NO RECTIFICADOS: ±0,5% MÁX 2MM NO RECTIFIED RECTIFICADOS: ± 0,3 % MÁX 1,5MM RECTIFIED
	MEDIDA DE LA PLANITUD DE LA SUPERFICIE LATERAL - CENTRAL - ALABEO -	DESVIACIÓN RESPECTO MEDIDA DE FABRICACIÓN: DEVIATION FROM MANUFACTURING MEASURE.	NO RECTIFICADOS: ±0,5% MÁX 2MM NO RECTIFIED RECTIFICADOS: ± 0,4 % MÁX 1,8MM RECTIFIED
	ABSORCIÓN DE AGUA WATER ABSORPTION	VALOR MEDIO 0,5 < E ≤ 3 %	CUMPLE LA NORMA COMPLIES WITH THE STANDARDS
	MÓDULO DE ROTURA MODULUS OF RUPTURE	≥ 30 N/mm²	>32 N/mm²
	FUERZA DE ROTURA BREAKING STRENGTH	> 1.100 N	>1.800 N
	RESISTENCIA A LA ABRASIÓN RESISTANCE TO ABRASION	SEGÚN LOS VALORES DEL FABRICANTE AS PER MANUFACTURER	SEGÚN MODELOS ACCORDING TO MODELS
	DETERMINACIÓN DE LA DILATACIÓN TÉRMICA LINEAL THERMAL EXPANSION COEFFICIENT	MÉTODO DE ENSAYO DISPONIBLE TEST METHOD AVAILABLE	<6,6 x 10 ⁻⁶ K ⁻¹
	RESISTENCIA AL CHOQUE TÉRMICO RESISTANCE TO THERMAL SHOCK	MÉTODO DE ENSAYO DISPONIBLE TEST METHOD AVAILABLE	RESISTE RESISTS
	RESISTENCIA AL CUARTEO BALDOSAS ESMALTADAS CRAZING RESISTANCE	EXIGIDO REQUIRED	CUMPLE LA NORMA COMPLIES WITH THE STANDARDS
	RESISTENCIA A LA HELADA FROST RESISTANCE	SOLO EXTERIORES EXTERIORS ONLY	
	RESISTENCIA A LOS ÁCIDOS Y BASES RESISTANCE AGAINST ACIDS AND BASES	SEGÚN LOS VALORES DEL FABRICANTE AS PER MANUFACTURER	CLASE B MIN. CLASS B MIN.
	RESISTENCIA A LOS PRODUCTOS DE LIMPIEZA Y REACTIVOS DE PISCINA HOUSEHOLD DETERGENTS AND ADDITIVES FOR SWIMMING-POLS	CLASE B MIN. CLASS B MIN.	CUMPLE LA NORMA COMPLIES WITH THE STANDARDS
	RESISTENCIA A LAS MANCHAS RESISTENCE TO STAINING	MÍNIMO CLASE 3 CLASS 3 MINIMUM	CUMPLE LA NORMA COMPLIES WITH THE STANDARDS



CARACTERÍSTICAS TÉCNICAS / TECHNICAL FEATURES

PORCELLANATO - Grupo Bia*

NORMA - STANDARD	ENSAYO - TEST	UNE EN 14411 : 2016 ISO 13006 : 2018	VALORES - VALUES			
	MEDIDA DE LONGITUD Y ANCHURA LENGTH AND WIDTH	DESVIACIÓN RESPECTO MEDIDA DE FABRICACIÓN: DEVIATION FROM MANUFACTURING MEASURE.	NO RECTIFICADOS: ±0,6% MÁX 2MM NO RECTIFIED RECTIFICADOS: ± 0,3 % MÁX 1MM RECTIFIED	DESVIACIÓN MÁXIMA MAXIMUM DEVIATION ±0,2%		
	MEDIDA DEL GROSOR THICKNESS	DESVIACIÓN RESPECTO MEDIDA DE FABRICACIÓN: DEVIATION FROM MANUFACTURING MEASURE.	±5% MÁX 0,5MM	CUMPLE LA NORMA COMPLIES WITH THE STANDARDS		
	MEDIDA DE LA RECTITUD DE LOS LADOS MEASUREMENT OF SIDE STRAIGHTNESS	DESVIACIÓN RESPECTO MEDIDA DE FABRICACIÓN: DEVIATION FROM MANUFACTURING MEASURE.	NO RECTIFICADOS: ±5% MÁX 0,5MM NO RECTIFIED RECTIFICADOS: ± 0,3 % MÁX 0,8MM RECTIFIED	DESVIACIÓN MÁXIMA MAXIMUM DEVIATION ±0,2%		
	MEDIDA DE LA ORTOGONALIDAD SQUARENESS	DESVIACIÓN RESPECTO MEDIDA DE FABRICACIÓN: DEVIATION FROM MANUFACTURING MEASURE.	NO RECTIFICADOS: ±5% MÁX 0,5MM NO RECTIFIED RECTIFICADOS: ± 0,3 % MÁX 1,5MM RECTIFIED	DESVIACIÓN MÁXIMA MAXIMUM DEVIATION ±0,2%		
	MEDIDA DE LA PLANITUD DE LA SUPERFICIE LATERAL - CENTRAL - ALABEO -	DESVIACIÓN RESPECTO MEDIDA DE FABRICACIÓN: DEVIATION FROM MANUFACTURING MEASURE.	NO RECTIFICADOS: ±5% MÁX 0,5MM NO RECTIFIED RECTIFICADOS: ± 0,4 % MÁX 1,8MM RECTIFIED	DESVIACIÓN MÁXIMA MAXIMUM DEVIATION ±0,2%		
		UNE-EN ISO 10545-3	ABSORCIÓN DE AGUA WATER ABSORPTION	VALOR MEDIO ≤ 0,5 %	E ≤ 0,1 %	
			UNE-EN ISO 10545-4	MÓDULO DE ROTURA MODULUS OF RUPTURE	≥ 35 N/mm ²	> 40 N/mm ²
			FUERZA DE ROTURA BREAKING STRENGTH	> 1.300 N	> 2.000 N	
	UNE-EN ISO 10545-7	RESISTENCIA A LA ABRASIÓN RESISTANCE TO ABRASION	SEGÚN LOS VALORES DEL FABRICANTE AS PER MANUFACTURER	SEGÚN MODELOS		
		UNE-EN ISO 10545-8	DETERMINACIÓN DE LA DILATACIÓN TÉRMICA LINEAL THERMAL EXPANSION COEFFICIENT	MÉTODO DE ENSAYO DISPONIBLE TEST METHOD AVAILABLE	<6,6 x 10 ⁻⁴ K ⁻¹	
	UNE-EN ISO 10545-9	RESISTENCIA AL CHOQUE TÉRMICO RESISTANCE TO THERMAL SHOCK	MÉTODO DE ENSAYO DISPONIBLE TEST METHOD AVAILABLE	RESISTE RESISTS		
	UNE-EN ISO 10545-11	RESISTENCIA AL CUARTEO BALDOSAS ESMALTADAS CRAZING RESISTANCE	EXIGIDO REQUIRED	CUMPLE LA NORMA COMPLIES WITH THE STANDARDS		
	UNE-EN ISO 10545-12	RESISTENCIA A LA HELADA FROST RESISTANCE	EXIGIDO REQUIRED	CUMPLE LA NORMA COMPLIES WITH THE STANDARDS		
	UNE-EN ISO 10545-13	RESISTENCIA A LOS ÁCIDOS Y BASES RESISTANCE AGAINST ACIDS AND BASES	SEGÚN LOS VALORES DEL FABRICANTE AS PER MANUFACTURER	CLASE B Min. CLASS B MIN.		
		RESISTENCIA A LOS PRODUCTOS DE LIMPIEZA Y REACTIVOS DE PISCINA HOUSEHOLD DETERGENTS AND ADDITIVES FOR SWIMMING-POLS	CLASE B Min. CLASS B MIN.	CUMPLE LA NORMA COMPLIES WITH THE STANDARDS		
	UNE-EN ISO 10545-14	RESISTENCIA A LAS MANCHAS RESISTENCE TO STAINING	MÍNIMO CLASE 3 CLASS 3 MINIMUM	CUMPLE LA NORMA COMPLIES WITH THE STANDARDS		

USO = Suelos y Paredes Interiores y Exteriores

* Bia Absorción de agua < 0,5%



INSTRUCCIONES DE MANTENIMIENTO / MAINTENANCE INSTRUCTIONS

MATERIALES ANTIDESLIZANTES / NON-SLIP MATERIALS

1. CONSIDERACIONES PREVIAS

Los materiales antideslizantes, debido a las características superficiales inherentes a los mismos (mayor superficie específica), resultan menos higiénicos (mayor facilidad para acumular suciedad y dificultad para eliminarla) que los modelos que no presentan esta propiedad.

La prescripción de este tipo de texturas se debe dirigir únicamente hacia aquellos ambientes que realmente lo requieran, ya sea por especificaciones legales ó normativas, o bien por el establecimiento de las condiciones de seguridad necesarias para minimizar el riesgo de caídas por resbalones en áreas concretas (piscinas, rampas, exteriores zonas húmedas, ...)

2. DURANTE LA INSTALACIÓN

Con el objetivo de minimizar la deposición de restos de material de agarre y rejuntado sobre el pavimento cerámico se deben tomar una serie de precauciones que facilitarán la limpieza posterior y evitarán el empleo de métodos más agresivos de limpieza:

Adoptar las medidas constructivas y organizativas que sean necesarias para garantizar que las vías de acceso y circulación permanezcan todo lo secas que sea posible, evitando potenciales encharcamientos (pendientes, orificios de salida adecuados, desagües, ...).

Evitar el endurecimiento del material de agarre y rejuntado sobre la superficie antideslizante, eliminando cualquier resto de adhesivo cuando aún todavía no ha fraguado, utilizando para ello suficiente cantidad de agua. La operación de rejuntado se debe limitar a áreas pequeñas limpiando inmediatamente el material de la superficie cerámica. Se debe utilizar abundante agua limpia, asegurando que los restos de limpieza son eliminados de la superficie cerámica, evitando así que el material desprendido vuelva a quedar depositado sobre las baldosas. La rugosidad de la textura, así como la mayor superficie específica, son características que provocan que, una vez transcurrido el tiempo de maduración del material cementoso, resulte más compleja la operación de eliminación del mismo de la superficie.

Proteger el pavimento hasta la finalización de las reformas, para evitar daños y manchas provocados por las acciones posteriores a la colocación del pavimento y previas a la entrega de la obra.

3. PROHIBICIONES / ACCIONES DESACONSEJADAS

No se emplearán productos ni métodos de limpieza agresivos, sobre todo limpieza con máquina rotativa con discos de PAD duro, ya que generan un pulido de la superficie y reducen gradualmente la resistencia al deslizamiento.

No se utilizarán espátulas metálicas ni estropajos abrasivos en su limpieza ni productos químicos concentrados.

4. MANTENIMIENTO Y LIMPIEZAS PERIÓDICAS

Se recomienda la instalación de sistemas de retención de suciedad en los accesos, tipo alfombras ó felpudos, como medida preventiva para reducir la periodicidad de las operaciones de limpieza.

Existen varios sistemas que son adecuados para la limpieza de este tipo de superficies:

Equipos o sistemas de agua a presión.

Sistemas de aplicación de vapor

Cepillo de púas de plástico y aclarado con abundante agua

Se permite la máquina rotativa siempre que el útil de limpieza sea un cepillo de plástico.

Como producto de limpieza se puede utilizar cualquier desinfectante comercial, tipo lejía. Se deben evitar productos jabonosos o aquellos que contienen ceras en su composición, ya que pueden aumentar el riesgo de accidentes.

5. CONCLUSIONES

Las características de las baldosas con textura antideslizante se ajustan al uso especificado en la ficha técnica de producto siempre que se hayan seguido las pautas de manipulación, colocación, mantenimiento (limpieza) y uso adecuadas.

Si el propietario incumple lo dispuesto en el presente manual, PORCELANOSA no se hará responsable de los hechos que se puedan derivar de dicho incumplimiento.

1. INITIAL CONSIDERATIONS

Non-slip materials, due to their inherent surface characteristics (more specific surface), are less hygienic (it is easier for dirt to accumulate and it is harder to remove it) than models that do not have this property.

The recommendation for of this type of texture shall be directed only towards those settings that really require it, either due to legal or regulation specifications, or the establishment of safety conditions necessary to minimize the risk of falls from slipping in specific areas (swimming pools, outdoor ramps, wet areas,...)

2. DURING INSTALLATION

In order to minimize deposition of bonding and grouting material debris on the ceramic flooring, we shall take a series of precautions that will facilitate subsequent cleaning and will prevent the use of more aggressive cleaning methods:

Adopt the necessary construction and organizational measures to ensure that access and circulation routes remain as dry as possible, avoiding potential water logging (slopes, appropriate outlet openings, drains,...)

Avoid the hardening of the bonding and grouting material on the non-slip surface, eliminating any adhesive remaining while it has not yet set, using plenty of water to this end. The grouting operation shall be limited to small areas, cleaning the material immediately from the ceramic surface. Plenty of clean water shall be used, ensuring that the cleaning debris is eliminated from the ceramic surface, thus avoiding the detached material from depositing again on the tiles. The roughness of the texture, as well as a greater specific surface, are characteristics that cause that, once the cement material's setting time has passed, its surface removal operation is more complex.

Protect the flooring until the completion of the work, in order to avoid damage and stains caused by actions subsequent to the flooring installation and prior to the delivery of the work.

3. PROHIBITIONS / ADVISED-AGAINST ACTIONS

No aggressive cleaning products or methods shall be used, specially cleaning with rotary machine with hard PAD discs, as they generate a polished surface and gradually reduce the slip resistance.

Metal spatulas, abrasive scourers, or concentrated chemicals shall not be used in cleaning.

4. MAINTENANCE AND REGULAR CLEANING

We recommend installing dirt retention systems in the entries, such as rugs or doormats, as a preventive measure in order to reduce the frequency of cleaning operations.

There are several systems that are suitable for cleaning this type of surface:

Water pressure equipment or systems.

Steam application systems

Plastic bristle brush and rinsing with plenty of water

Rotary machine is allowed as long as the cleaning tool is a plastic brush.

Any commercial disinfectant such as bleach can be used as a cleaning product. Soapy products or those containing waxes in their composition shall be avoided, as they can increase the risk of accidents.

5. CONCLUSIONS

The characteristics of tiles with non-slip texture conform to the use specified in the product's datasheet provided that the appropriate handling, installation, maintenance (cleaning) and use guidelines have been followed.

If the owner fails to comply with the provisions of this manual, PORCELANOSA shall not be liable for the incidents that may arise from this non-compliance.



STON-KER®

CARACTERÍSTICAS TÉCNICAS / TECHNICAL FEATURES

NORMA - STANDARD	ENSAYO - TEST	UNE EN 14411 : 2013 ISO 13006 : 2012	VALORES - VALUES
UNE-EN ISO 10545-2	MEDIDA DE LONGITUD Y ANCHURA LENGTH AND WIDTH	DESVIACIÓN RESPECTO MEDIDA DE FABRICACIÓN: DEVIATION FROM MANUFACTURING MEASURE.	NO RECTIFICADOS: ±0,6% MAX 2MM NO RECTIFIED RECTIFICADOS: ± 0,3 % MAX 1MM RECTIFIED DESVIACIÓN MÁXIMA MAXIMUM DEVIATION ± 0,2%
	MEDIDA DEL GROSOR THICKNESS	DESVIACIÓN RESPECTO MEDIDA DE FABRICACIÓN: DEVIATION FROM MANUFACTURING MEASURE.	±5% MAX 0,5MM CUMPLE LA NORMA COMPLIES WITH THE STANDARDS
	MEDIDA DE LA RECTITUD DE LOS LADOS MEASUREMENT OF SIDE STRAIGHTNESS	DESVIACIÓN RESPECTO MEDIDA DE FABRICACIÓN: DEVIATION FROM MANUFACTURING MEASURE.	NO RECTIFICADOS: ±5% MAX 1,5MM NO RECTIFIED RECTIFICADOS: ± 0,3 % MAX 0,8MM RECTIFIED DESVIACIÓN MÁXIMA MAXIMUM DEVIATION ± 0,2%
	MEDIDA DE LA ORTOGONALIDAD SQUARENESS	DESVIACIÓN RESPECTO MEDIDA DE FABRICACIÓN: DEVIATION FROM MANUFACTURING MEASURE.	NO RECTIFICADOS: ±5% MAX 2MM NO RECTIFIED RECTIFICADOS: ± 0,3 % MAX 1,5MM RECTIFIED DESVIACIÓN MÁXIMA MAXIMUM DEVIATION ± 0,2%
	MEDIDA DE LA PLANITUD DE LA SUPERFICIE LATERAL - CENTRAL - ALABEO -	DESVIACIÓN RESPECTO MEDIDA DE FABRICACIÓN: DEVIATION FROM MANUFACTURING MEASURE.	NO RECTIFICADOS: ±5% MAX 2MM NO RECTIFIED RECTIFICADOS: ± 0,4 % MAX 1,8MM RECTIFIED DESVIACIÓN MÁXIMA MAXIMUM DEVIATION ± 0,2%
UNE-EN ISO 10545-3	ABSORCIÓN DE AGUA WATER ABSORPTION	VALOR MEDIO ≤ 0,5 %	E ≤ 0,1 %
UNE-EN ISO 10545-4	MÓDULO DE ROTURA MODULUS OF RUPTURE	≥ 35 N/mm ²	> 42 N/mm ²
	FUERZA DE ROTURA BREAKING STRENGTH	> 1.300 N	> 2.100 N
UNE-EN ISO 10545-7	RESISTENCIA A LA ABRASIÓN RESISTANCE TO ABRASION	SEGÚN LOS VALORES DEL FABRICANTE AS PER MANUFACTURER	SEGÚN MODELOS
UNE-EN ISO 10545-8	DETERMINACIÓN DE LA DILATACIÓN TÉRMICA LINEAL THERMAL EXPANSION COEFFICIENT	MÉTODO DE ENSAYO DISPONIBLE TEST METHOD AVAILABLE	<6,6 x 10 ⁻⁴ K ⁻¹
UNE-EN ISO 10545-9	RESISTENCIA AL CHOQUE TÉRMICO RESISTANCE TO THERMAL SHOCK	MÉTODO DE ENSAYO DISPONIBLE TEST METHOD AVAILABLE	RESISTE RESISTS
UNE-EN ISO 10545-11	RESISTENCIA AL CUARTEO BALDOSAS ESMALTADAS CRAZING RESISTANCE	EXIGIDO REQUIRED	CUMPLE LA NORMA COMPLIES WITH THE STANDARDS
UNE-EN ISO 10545-12	RESISTENCIA A LA HELADA FROST RESISTANCE	EXIGIDO REQUIRED	CUMPLE LA NORMA COMPLIES WITH THE STANDARDS
UNE-EN ISO 10545-13	RESISTENCIA A LOS ÁCIDOS Y BASES RESISTANCE AGAINST ACIDS AND BASES	SEGÚN LOS VALORES DEL FABRICANTE AS PER MANUFACTURER	CLASE B MIN. CLASS B MIN.
	RESISTENCIA A LOS PRODUCTOS DE LIMPIEZA Y REACTIVOS DE PISCINA HOUSEHOLD DETERGENTS AND ADDITIVES FOR SWIMMING-POLS	CLASE B MIN. CLASS B MIN.	CUMPLE LA NORMA COMPLIES WITH THE STANDARDS
UNE-EN ISO 10545-14	RESISTENCIA A LAS MANCHAS RESISTENCE TO STAINING	MÍNIMO CLASE 3 CLASS 3 MINIMUM	CUMPLE LA NORMA COMPLIES WITH THE STANDARDS

ISO = Suelos y Paredes Interiores y Exteriores

* Bla Absorción de agua < 0,5%

RESISTENCIA AL DESLIZAMIENTO SEGÚN NORMA DIN 51130
SLIP RESISTANCE ACCORDING TO STANDARD DIN 51130

R9	R10	R11	R12	R13
----	-----	-----	-----	-----

Muchos fabricantes europeos de suelos, usan ensayos del tipo de la rampa para clasificar sus productos en función del grado de deslizamiento.

Estos ensayos se llevan a cabo generalmente, usando la norma alemana DIN 51130. El método implica el uso de sujetos que caminan adelante y atrás a través de un suelo impregnado y utilizado como banco de ensayos en forma de rampa. El grado de inclinación de la rampa se va incrementando gradualmente hasta que el sujeto que está ensayando, resbala. El ángulo medio de inclinación al que el sujeto resbala, es utilizado para calcular el CoF (Coeficiente de fricción).

La norma DIN 51130 utiliza unas botas de seguridad según norma EN 345 y aceite de motor como sustancia que impregne la superficie a ensayar.

Many European flooring manufacturers use tests like the ramp test to rate their products according to their slip resistance. These tests are generally conducted using the German standard, DIN 51130. With this method, a person walks backwards and forwards on an impregnated ramp-type floor used as a test bench. The angle of the ramp is gradually increased until the person slips. The average angle at which the person slips is used to calculate the CoF (coefficient of friction).

DIN 51130 uses approved safety boots according to standard EN 345 and engine oil to impregnate the test surface.

MÉTODO DE LA RAMPA (DIN 51130) RAMP METHOD

VALOR TOTAL MEDIO DEL ÁNGULO DE CAIDA
TOTAL MEAN VALUE OF SLIP ANGLE

60 ≤ Ángulo ≤ 102
100 < Ángulo ≤ 192
190 < Ángulo ≤ 272
270 < Ángulo ≤ 352
350 ≤ Ángulo

GRUPO DE CLASIFICACIÓN
RATING

R9
R10
R11
R12
R13

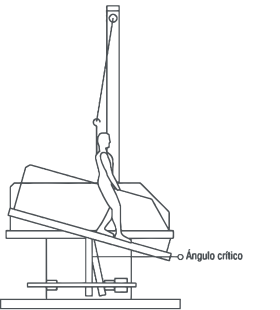


TABLA DE VALORACIÓN DE RIESGO DE DESLIZAMIENTO SLIP RISK ASSESSMENT TABLE

LOCALES Y ÁREAS DE TRABAJO PREMISES AND WORK AREAS	VALOR ORIENTATIVO APPROXIMATE VALUE
LOCALES Y ÁREAS DE TRABAJO GENERALES GENERAL TYPES OF PREMISES AND WORK AREAS	
Entradas Entrances (*)	R9
Escaleras Stairs (**)	R9
Espacios comunes (lavabos, lavaderos, etc) Communal areas (toilets, laundries etc)	R10
Salas de reunión Meeting rooms	R9
Sanitaria Areas for health-related use	R9
COCINAS, COMEDORES KITCHENS, DINING ROOMS	
Cocinas gastronómicas (restaurantes y hoteles) Hospitality-industry kitchens (restaurants and hotels)	
Hasta 100 cubiertos por día Up to 100 diners a day	R11
Más de 100 cubiertos por día Over 100 diners a day	R12
Cocinas cooperativas en residencias, colegios, sanatorios Cooperative-type kitchens in residences, schools or nursing homes	R11
Cocinas cooperativas en hospitales y clínicas Cooperative-type kitchens in hospitals and clinics	R12
Grandes cocinas cooperativas en ferias, cantinas y móviles Large cooperative-type kitchens at trade fairs and in canteens and mobile kitchens	R12
Cocinas para comida rápida Fast-food kitchens	R12
Cocinas para calentado de comidas preparadas Kitchens for heating up precooked food	R10
Salas de café y te Tearooms and coffee shops	R10
Comedores, salas de clientes, cantinas incluidos pasillos de servicio Dining rooms, client rooms, and canteens including corridors leading to them	R9
LOCALES DE LOS SERVICIOS SANITARIOS FACILITIES USED FOR HEALTH SERVICES	
Baños termales, hidroterapia y fangos Thermal spas, and hydrotherapy and mud-treatment facilities	
Zonas de baño Bathing areas	R11
Zonas sanitarias, estaciones de baño Health facilities, spas	R10
Zonas de diagnóstico médico y terapéutico, salas de masaje Areas for medical diagnostic and therapeutic purposes, and massage rooms	R10
Plantas con habitaciones de enfermos y pasillos Floors containing rooms for patients and corridors	R9
Consultorios médicos, ambulatorios Medical surgeries and outpatient clinics	R9
Farmacias Chemists	R9
Laboratorios Laboratories	R9
GARAJES GARAGES	
Garajes, (en edificio o subterráneos) sin influencia climática Garages (indoor or underground), unaffected by the climate	R10
Parking al aire libre Open-air car parks	R11
COLEGIOS Y GUARDERÍAS SCHOOLS AND NURSERY SCHOOLS	
Entradas, pasillos, zonas de descanso Entrances, corridors, rest areas	R9
Aulas, salas para grupos Classrooms, rooms for groups	R9
Escaleras Stairs	R10
Lavabos Toilets	
Zonas de tránsito exteriores Outdoor transit areas	R11

(*) Las entradas se refieren a aquellas zonas a las que se puede acceder directamente desde el exterior y en donde la humedad puede llegar o ser introducida desde el exterior.

(**) Las escaleras se refieren únicamente a aquellas a las que puede llegar o ser introducida la humedad desde el exterior, como las situadas directamente a continuación de las entradas con acceso desde el exterior.

(*) Entrances refer to places with direct access from the outside of the building where wetness might be brought inside.

(**) Stairs only refer to ones where wetness might be brought inside from outside the building or ones located directly after entrances with direct access from the outside.

ROTHENBURG_SABAG SA · +41 41 289 72 72 +41 41 289 72 73
 SEVELEN_KAISER AG BAD & PLÄTTLI · +41 81 785 2242 +41 81 785 2204
 VOLKETSWIL_MPV HANDELS AG · +41 (0)43 399 53 00 +41 (0)43 399 53 20
 YVERDON-LES-BAINS_SABAG SA · +41 24 423 44 30 +41 24 423 44 45
 YVERDON LES BAINS_SABAG YVERDONS · +41 24 423 4444

S U R I N A M

PARAMARIBO_JAP HOUSING · +597 817-0064

T A I L A N D I A

BANGKOK_BOONTHAVORN CERAMIC (RATCHADAPISEK) · +66 2275-0029 +66 2275-2057
 BANGKOK_BOONTHAVORN CERAMIC CO. LTD. (PIN-KLAO) · +66 2441-3075 +66 2441-4049
 BANGKOK_BOONTHAVORN CERAMIC CO. LTD. (KASET NAVAMIN) · +66 2791-2777 +66 2943-9058
 BANGKOK_BOONTHAVORN CERAMIC CO. LTD. (SUVARNNABHUMI) · +66 2316-0429 +66 2750 0682
 BANGKOK_BOONTHAVORN CERAMIC CO. LTD. (PATTAYA) · +66 38 052 222 +66 38 052 221
 CHIANGMAI_BOONTHAVORN CERAMIC CO. LTD. (CHIANGMAI) · +66 5310-5099 +66 5310-5107
 MUEANG SURAT THANI DISTRICT_BOONTHAVORN CERAMIC - SURAT THANI · +66 77 237 000
 PATHUMTHANEE_BOONTHAVORN CERAMIC CO. LTD. (RANGSIT) · +66 2902-0171 +66 2902-0184
 PRACHUABKIRIKUN_BOONTHAVORN CERAMIC CO. LTD. (HUAHIN) · +66 3252 2555 +66 5488-4144 +66 3252-0141
 SAMUTSAKHON_BOONTHAVORN CERAMIC - SAMUTSAKHON · +66 2 896 44712 +66 2 896 4473
 UDON THANI_BOONTHAVORN CERAMIC - UDON THANI · +66 42 215 678

T A N Z A N I A

DAR ES SALAAM_ABC EMPORIO TANZANIA · +255 719885566

T Ū N E Z

GABES_ABC ABDENNADHER · 75 29 49 10 74 24 48 85
 HAMMAM SOUSSE_ABC ABDENNADHER · 73 32 44 24 73 32 44 25
 HAMMAMET_ABC ABDENNADHER · 72 26 04 77 72 26 04 77
 MENZEL HAYET_ABC ABDENNADHER · 73 41 04 16 73 41 04 01
 SFAX_ABC ABDENNADHER · 74 46 80 72 74 24 48 85
 SOUSSE_ABC ABDENNADHER · 73 37 14 76 73 37 14 75
 TUNIS_ABC ABDENNADHER · 71 72 58 80 71 72 57 77 71 76 00 46
 TUNIS_LIFE STYLE · +216 71 861 551 +216 71 861 549
 TUNIS CEDEX_ABDENNADHER BRICOLAGE CENTER · +216 71 725 194 +216 71 760 046

T U R Q U Í A

ISTAMBUL_YÜTAS · +90 2 1227 44720 +90 2 1227 20874
 ISTAMBUL_AKSESUAR GROUP · +90 2 1259 85599 +90 2 1259 85599
 ISTAMBUL_AKSESUAR İNŞAAT · +90 2 1259 85598 +90 2 1259 85599
 ISTAMBUL_YÜTAŞ · +90 2 1227 20874

U C R A N I A

DNIPROPETROVSK_EUROPA DNIPRO · (0562) 31 27 53
 KHMELNYTSKYI_SOPRANO · +380 673 543 447
 KYIV_SALON MILLENNIUM CONCEPT · (044) 279 60 60
 LVIV_KERAMA MARKET · +380 322 972 500
 MYKOLAIV_YALOT · +380 512 500 284
 POLTAVA_DOGODA · +380 532 687 575
 TERNOPIL_VERO · 098 67 67 112
 VINNYTSIA_LANA · +380 432 507 838

U G A N D A

KAMPALA_ABC STILES & BATHZ · +256 776022333

U R U G U A Y

MONTEVIDEO_ACHER · +598 2 487 5630
 PUNTA DEL ESTE_ACHER · +598 4 224 8343 +598 42 250869

U Z B E K I S T Á N

TASHKENT_PREMIUM CONCEPT · +998 71 256 29 05
 TASHKENT_PORCELANOSA · +998 97 753 00 65

V I E T N A M

HANOI_MILAN ARCHITECTURAL · 0913212568 0986110133
 HANOI_MILAN ARCHITECTURAL · +84 8 5412 1819 +84 8 5412 1820
 HANOI_MILAN HOME CENTER · 977800785 +84 4 3234 5028
 HANOI_MILAN HOME CENTER DISTRIBUIDOR MR VU THAI · +84 9 1321 2568 +84 4 3234 5028
 HO CHI MINH CITY_CASABELLA CO LTD · +84 9 1323 7771

Y E M E N

SANAA_AL-YAMAMAH GROUP/ABO JALAL TAHER CORPORATION FOR GENERAL TRADE · +967 1 470 375 +967 1 405 665

Y I B U T I

DJIBOUTI_AL-NEIMA IMMOBILIERE · 00253-21356659 00253-21356289

LOCALICE SU TIENDA EN NUESTRO BUSCADOR
 FIND YOUR SHOWROOM IN OUR BROWSER



2020 - PL_VI 01/2020

PORCELANOSA S.A. se reserva el derecho de modificar y/o suprimir ciertos modelos expuestos en este catálogo sin previo aviso. Los colores de las piezas pueden presentar ligeras diferencias respecto a los originales. Los ambientes se muestran en este catálogo son sugerencias decorativas de carácter publicitario debiéndose utilizar en la instalación real las instrucciones de colocación editadas por PORCELANOSA.

2020 PORCELANOSA

El contenido de este catálogo está protegido por la Ley de Propiedad Intelectual, Real Decreto Legislativo 1/1996. Cualquier reproducción del mismo, en parte o en su totalidad, sin autorización expresa de PORCELANOSA puede ser sancionada conforme el Código Penal.

PORCELANOSA S.A. reserves the right to modify and/or discontinue certain models displayed in this catalogue. The colours of pieces displayed herein may differ slightly from originals. The settings shown in this catalogue are design proposals for advertising purposes. In real situations in which the tiles are laid, the installation instructions published by PORCELANOSA should be followed.

2020 PORCELANOSA

The contents of this catalogue are protected by virtue of the Spanish Intellectual Property Act, Royal Legislative Decree 1/1996. The partial or total reproduction of this catalogue, without the express authorisation of PORCELANOSA is punishable under the Spanish Criminal Code.

CERAMIC BOOK 2020

Diseño y fotografía: Dpto. Publicidad Porcelanosa.

Edita: PORCELANOSA S.A.

Imprime: Abacus Gráfica

Design & Photography: Porcelanosa's Publicity Department.

Edition: PORCELANOSA S.A.

Printed by: Abacus Gráfica



