

Ceramic Portfolio
WOODS

SALONI



Portafolio Cerámico
MADERAS

Portefeuille Ceramique
BOIS

passion for ceramics

SALONI



Disponibile en el
App Store

@saloni | #saloni



saloni.com



_a wide variety
of woods for the
most demanding
spaces_

_warmth,
textures, formats
and finishings are
the essence_

*_una gran variedad de maderas para los espacios
más exigentes_*

*_la calidez, texturas, formatos y acabados son la
esencia_*

*_une grande variété de bois pour les espaces
les plus exigeants_*

*_les ambiances chaleureuses, les textures, les
formats et les finitions forment l'essence de nos
créations_*

woods _maderas_ _bois_

*_la madera como fuente de inspiración para un producto duradero_
Nuestra gama de maderas incluyen una gran variedad de diseños, formatos y acabados, para cumplir las expectativas y necesidades de los proyectos con gran valor estético y técnico.*



Estas nacen como respuesta a cada una de las corrientes estéticas existentes en el mundo de la decoración e interiorismo.

La innovación y empleo de alta tecnología para su fabricación, otorga a nuestras maderas de un avance importante al conseguir reproducir con precisión los detalles de las superficies sobre la cerámica, obteniendo en definitiva un producto de enorme potencial, que aúna investigación, innovación, diseño y tendencia.

*_le bois, inépuisable source d'inspiration pour un produit pérenne_
Notre gamme de bois s'étale sur un large éventail de modèles, de formats et de finitions, dans le but de satisfaire les perspectives et les exigences des projets en faisant appel aux valeurs sûres de l'esthétique et de la technique.*

Ces dernières répondent à chacune des vagues et marées esthétiques qui bouleversent le monde de la décoration et de l'architecture d'intérieur.

L'innovation et le recours permanent aux technologies de pointe pour leur élaboration, confère un indiscutable avantage à nos bois, leur permettant de reproduire avec précision les moindres détails des surfaces recherchées sur la céramique, pour obtenir ainsi un produit aux immenses potentialités, où convergent la recherche, l'innovation, le design et les tendances.



wood as source of inspiration for a durable product

Our range of woods includes a wide variety of designs, formats and finishings to fulfil the expectations and needs of projects with a high aesthetic and technical value.

They have been created in response to each of the existing aesthetic trends in the world of decoration and interior design.

Innovation and the use of high-tech manufacturing methods give our woods a significant advantage by achieving an accurate reproduction of the details on ceramic surfaces, thus obtaining a product with enormous potential, that combines research, innovation, design and trend.



INDEX

ÍNDICE

INDEX

PAGES | **PAGINAS** | **PAGES**

	+ SPACES	+ INFO
_RAFTER	8	134
_ROBUR	20	136
_EUKALYPT	30	138
_VANCOUVER	38	140
_HARDWOOD	48	142
_WOODWOOD	54	144
_DUST	66	146
_MADE	72	148
_ATMÓSFERA	82	150
_EXTREM	88	152
_LUMBER	94	154
_AUTUMN	100	156
_MADEIRA	106	158
_ALPES	112	160
_ABALÓN	122	162
_BERMEO	126	164

RAFTER

+ info pag 134

is a collection of ceramic wood flooring with a worn appearance. A vivid, rustic surface, but still rabidly up-to-date thanks to its spectacular formats. The sizes 24.8x150 cm. and 24.8x100 cm. represent large planks that can be combined with a chevron in 50x100cm format

es una colección de pavimentos de madera cerámica con un aspecto desgastado. Una superficie vivida y rústica, pero rabiosamente contemporánea gracias a sus espectaculares formatos. Los tamaños 24,8x150 cm. y 24,8x100 cm. revelan grandes tablas que se pueden combinar con un chevron en formato 50x100cm.

est une collection de revêtements de sol en bois céramique à l'aspect patiné. Une surface vivante et rustique, mais résolument contemporaine grâce à ses formats spectaculaires. Les formats aux dimensions 24,8x150 cm et 24,8x100 cm. donnent de grandes planches qui peuvent être combinées avec un chevron au format 50x100 cm.

M

24'8.150 | 24'8.100 | 50x100

W



rafter chevron gris +



rafter gris +



rafter beige +



rafter natural +



rafter ceniza +

RAFTER

+ info pag 134



***Caption Image**
Rafter 24,8x150 Gris
B-Studio 20x20 Ceniza, Gris, Grafito
B-Art 20x20 Iris

RAFTER

+ info pag 134



+Caption Image
Rafter 24,8x150 Beige
Rafter 24,8x150 Beige Antideslizante



+Caption Image
Rafter Chevron 50x100 Beige
Fontana 40x120 Blanco

RAFTER

+ info pag 134



*Caption Image
Rafter Chevron 50x100 Ceniza

RAFTER + info pag 134



***Caption Image**
 Candle 30x90 Blanco
 Rafter 24,8x100 Ceniza
 Rafter Chevron 50x100 Ceniza



***Caption Image**
 Rafter 24,8x100 Natural

RAFTER

+ info pag 134



+Caption Image
Rafter 24,8x100 Natural

ROBUR

+ info pag 136

series based on oak wood, which is the architectural element used in construction and as a decorative element par excellence. The Robur series stands for the high quality reproduction on its surface, with a very natural and warm structure achieved by using state-of-the-art inkjet technology

_serie que toma como punto de partida la madera de roble, elemento arquitectónico por excelencia empleada tanto en la construcción como complemento decorativo. Robur destaca por la calidad de la reproducción de su superficie con una estructura llena de naturalidad y calidez por medio de la última tecnología inkjet _

une série dont le point de départ est le bois de chêne, élément architectonique par excellence, utilisé à la fois dans la construction et en qualité de complément décoratif. Robur se distingue par la qualité de la reproduction de la surface avec une structure qui respire une naturalité et une tempérance issues de la dernière technologie jet d'encre

M

24'8.150 | 24'8.100

W

robur blanco +

robur marrón +

robur gris +

robur natural +

robur beige +

ROBUR

+ info pag 136



*Caption Image
Robur 24,8x150 Natural
ateneo 40x120 Blanco brillo



+Caption Image
Robur 24,8x150 Gris
Street 45x90 Gris



+Caption Image
Robur 24,8x150 Beige

ROBUR + info pag 136



***Caption Image**
Robur 24,8x150 Blanco

ROBUR

+ info pag 136



*Caption Image
Robur 24,8x150 Marrón

EUKALYPT

+ info pag 138

**_the wood from the eucalyptus forests of the austral country.
This wood is noted for its uniform graphic, which together with
its slightly different shades make this material a beautiful and
naturally elegant product_**

madera del los bosques de eucalipto del país austral es la fuente de inspiración. Madera que se caracteriza por la homogeneidad de su gráfica, que en conjunción con su ligera destonificación hace de este material un producto de gran belleza y elegancia natural

son inspiration dans le bois des forêts d'eucalyptus du pays austral. Le bois se caractérise par l'homogénéité de son aspect graphique, ce qui, associé à sa légère variation de tons, fait de ce matériau un produit d'une grande beauté et d'une élégance naturelle

M
20.120
W

eukalypt cacao +



eukalypt miel +



eukalypt crema +



eukalypt marrón +



EUKALYPT

+ info pag 138



+

+Caption Image

Prismas 40x120 Marrón
Eukalypt 20x120 Marrón
Apolo 40x120 Grafito Brillo

EUKALYPT

+ info pag 138



+Caption Image
 Vector 40x120 Crema-Miel
 Eukalypt 20x120 Miel



+Caption Image
 Cuatro 48x38 Iris



+Caption Image
 Davos 40x120 Iris
 Eukalypt 20x120 Crema
 B-Stone 40x120 Ceniza

EUKALYPT

+ info pag 138



+Caption Image
 Eukalypt 20x120 Cacao
 M.Tria 30x30 Marrón
 Ateneo 40x120 Blanco Brillo

VANCOUVER

+ info pag 140

inspired by the tones of the mountain forests of Vancouver, this series of simple and subtle graphics is born thanks to its absence of knots make it ideal for minimalist spaces providing a touch of warmth

inspirada en los tonos de los bosques de las montañas de Vancouver, nace esta serie de gráfica sencilla y sutil, su ausencia de nudos la hacen ideal para espacios minimalistas aportando el toque de calidez

puissant son inspiration dans les tonalités forestières des montagnes de Vancouver, cette série aux graphismes purs et subtils dévoile ses attraits avec une totale absence de nœuds, un atout maître pour embraser à la perfection les espaces minimalistes d'une touche de sérénité et de confort

M
20.120
W

vancouver arce +

vancouver ceniza +

vancouver nogal +

vancouver roble +

VANCOUVER + info pag 140



+Caption Image
Vancouver 20x120 Nogal

VANCOUVER + info pag 140



+Caption Image
Vancouver 20x120 Ceniza




+Caption Image
Vancouver 20x120 Nogal



+Caption Image
Vancouver 20x120 Roble

VANCOUVER

+ info pag 140



+Caption Image
Vancouver 20x120 Arce

VANCOUVER + info pag 140



***Caption Image**
Vancouver 20x120 Ceniza



***Caption Image**
Vancouver 20x120 Roble

HARDWOOD

+ info pag 142

a ceramic product of great character, created from wood worn by the passage of time and with a pleasant feel, thanks to its relief that makes this series a product that brings personality to spaces

un producto cerámico de gran carácter, creada a partir de maderas desgastadas por el paso del tiempo y con un tacto agradable gracias a su relieve, hace de esta serie un producto que aporte personalidad a los espacios

un produit céramique de grand caractère, les bois érodés accusant le passage du temps et le toucher suave et agréable d'une architecture en relief, dans une série proposant un produit qui donne une grande personnalité aux espaces

M

20.120 | 19.57

W

hardwood gris +



hardwood crema +



HARDWOOD

+ info pag 142



+

*Caption Image
Hardwood 20x120 Crema

HARDWOOD

+ info pag 142



+

*Caption Image
Hardwood 20x120 Gris



+

*Caption Image
Hardwood 19x157 Gris

WOODWOOD

+ info pag 144

wood and more wood, as its name indicates, this series is inspired purely by wood, with serpentine knots and the small distinctive traits of worn wood, that make Woodwood a true wood

madera y más madera, como su nombre indica esta serie es pura inspiración a este material, de nudos serpenteantes y con pequeños rasgos característicos de la madera desgastada, hacen de woodwood toda una madera

le bois, encore et toujours le bois, comme son nom l'indique cette série exhale l'esprit le plus pur de ce matériau, de ses sinueuses nodosités ainsi que des singularités naturelles des bois érodés, faisant de Woodwood un bois dans toute sa splendeur

M
20.120
W

woodwood ceniza +

woodwood gris +

woodwood roble +

WOODWOOD

+ info pag 144



+

*Caption Image
Woodwood 20x120 Roble

WOODWOOD

+ info pag 144



+Caption Image
Woodwood 20x120 Gris

WOODWOOD + info pag 144



***Caption Image**
 Apolo 40x120 Grafito
 Elis 40x120 Grafito
 Woodwood 20x120 Ceniza

WOODWOOD

+ info pag 144



***Caption image**
 Keystone 40X120 Marfil
 Feel 40X120 Marfil
 Woodwood 20X120 Roble

WOODWOOD

+ info pag 144



+

***Caption image**
 Fencia 40X120 Blanco
 Woodwood 20X120 Gris



+

***Caption image**
 Pulpis 40X120 Bronce
 Woodwood 20x120 Ceniza

DUST

+ info pag 146

dust reminds us of the wood that was part of the process of shaping a cement wall, with a greyish appearance, as if it were poplar bark; it is from there that the inspiration comes to obtain the tones of this series and to create a perfect fusion between cement and wood

_dust recuerda aquella madera que participó en el proceso de conformado de un muro de cemento, de aspecto agrisado como si de la corteza de un álamo se tratase, es de ahí donde se inspira para conseguir los tonos de esta serie creando una fusión perfecta entre el cemento y la madera__

dust évoque les structures en bois échafaudée durant le processus de construction des murs en béton, son aspect aux nuances grisâtres qui remémore l'écorce des peupliers constitue le germe inspirateur de la palette de tonalités de cette série, véritable fusion entre le béton et le bois

M
20.120
W

dust ceniza +

dust marfil +

dust tierra +

dust arena +



DUST

+ info pag 146



*Caption image
Dust 40x120 Ceniza

DUST

+ info pag 146



+

***Caption image**
 Trace 30x90 Arena
 Dust 20x120 Arena



+

***Caption image**
 Smooth 30x90 Gris
 Buckle 30x90 Ceniza
 Dust 20x120 Tierra

MADE

+ info pag 148

the main feature of Made is its relief that reminds of the sawing of the wood, creating irregular lines and, together with the wood's own tones, make this series bring great personality and elegance to the spaces

la principal característica de Made es su relieve que recuerda al serrado de la madera creando una líneas irregulares y junto a los tonos propios de las maderas, hacen que esta serie aporte gran personalidad y elegancia a los espacios

la caractéristique essentielle de Made niche dans un relief qui évoque le sciage du bois en recréant des lignes irrégulières aux nuances et tonalités propres du bois, qui font en sorte que cette série imprègne les espaces d'une puissante personnalité et d'une fine élégance

M

45.90 | 14' 8.90

W

made haya +

made marfil +

made nogal +

made haya +

MADE

+ info pag 148



*Caption image
Made 45x90 Haya

MADE

+ info pag 148



+Caption image
Made 14,8x90 Marfil

MADE

+ info pag 148




+

*Caption image
Made 45x90 Nogal

MADE

+ info pag 148



+

+Caption Image
Made 14,8x90 Nogal

+

+Caption image
Made 14,8x90 Nogal

ATMÓSFERA + info pag 150

**_a great collection for large spaces, the diversity of formats makes
Atmósfera a series table to adapt to any aesthetic need_**

una gran serie, para grandes espacios, la diversidad de formatos hacen que Atmósfera sea una serie capaz de adaptarse a cualquier necesidad estética

une grande série, pour les grands espaces, Atmósfera conforme avec son ample gamme de formats une série susceptible de s'adapter à toutes les exigences esthétiques

M

45.90 | 22'4.90 | 14'8.90 | 61.61

W



ATMOSFERA

+ info pag 150



+Caption Image
Atmosfera 14,8x90 Arena

ATMOSFERA

+ info pag 150



+

+Caption Image
 Atmósfera 14,8x90 Arena
 Atmósfera 22,4x90 Arena



+

+Caption Image
 Atmósfera 61x61 Gris antid

EXTREM

+ info pag 150

conceived and designed for exteriors, its reliefs and its palette of colours that remind us of the falling leaves in autumn, make Extrem a product that will never become outmoded

ideada y concebida para exteriores, por medio de sus relieves y su paleta de color que nos recuerdan a la caída de las hojas en otoño hacen de extrem un producto nada caduco

créée et conçue pour les extérieurs, à la faveur de ses reliefs et d'une palette de couleurs nous rappelant la chute des feuilles en automne, Extrem propose un produit robuste et en rien éphémère

M

45.90 | 14' 8.90

W





*Caption Image
Extrem 14,8x90 Gris

EXTREM

+ info pag 150



*Caption Image
Extrem 14,8x90 Gris

EXTREM + info pag 150



***Caption Image**
Extrem 14,8x90 Beige

LUMBER

+ info pag 154

a product of rustic appearance with contemporary touches, ideal for those rooms where a comfortable modern style is sought

producto de aspecto rustico con un toque contemporáneo, ideal para aquellas estancias que buscan ese estilo confortable y actual

un produit d'apparence rustique avec une griffe contemporaine, idéal pour les pièces qui réclament un style confortable et moderne

M

15.90

W

lumber arena +

lumber gris +

lumber marrón +



*Caption Image
Lumber 15x90 Arena

LUMBER

+ info pag 154



*Caption Image
Lumber 15x90 Marrón

LUMBER

+ info pag 154



*Caption Image
Lumber 15x90 Marrón

AUTUMN

+ info pag 156

a series that reminds us of that season of the year for its tonalities and its linear graphics with few knots on its surface, with only one aim: to project warm, cosy spaces, at the same time as creating the feeling of a pure and alive ambience

serie que nos recuerda a esa estación del año por sus tonalidades y su gráfica de carácter lineal con pocos nudos en su superficie con un único fin, el de proyectar espacios cálidos y acogedores, al mismo tiempo que crean sensación de ambiente puro y vivo

une série dont les tonalités et le graphisme de caractère linéaire présentant un nombre réduit de noeuds sur les surfaces nous transportent à l'arrière-saison, dans le seul et unique but de projeter des espaces accueillants et confortables, tout en créant une sensation ambiante de transparence et de fraîcheur

M
15.90
W

autumn nogal +

autumn roble +

autumn arce +

autumn gris +

AUTUMN

+ info pag 156



*Caption Image
Autumn 15x90 Ceniza

AUTUMN

+ info pag 156



*Caption Image
Autumn 15x90 Roble



*Caption Image
Autumn 15x90 Nogal

MADEIRA

+ info pag 156

inspired by the island of Madeira, this series reminds us of its wooden jetties, with those greyish tonalities and warm touches that make it atemporal

inspirada en la isla de Madeira hacen de esta serie un producto que nos recuerda a la madera de sus embarcaderos, con esas tonalidades grisáceas con toques cálidos que hacen que esta serie sea atemporal

directement inspirée de l'île de Madère, cette série affiche un produit qui nous remet à la charpenterie de ses débarcadères, avec des tonalités grisâtres aux traits gracieux composant une série intemporelle

M
30.60
W

madeira beige +

madeira arena +

madeira marrón +

MADEIRA

+ info pag 156



***Caption Image**
Madeira 30x60 Beige
Madeira 30x60 Beige Antideslizante

MADEIRA

+ info pag 156



*Caption Image
Madeira 30x60 Gris

ALPES

+ info pag 160

is an accessible collection, which has a painstaking design and graphics with their own personality. Alpes is subtle and delicate, while at the same time it provides a unique note thanks to its veined surface

se trata de una colección accesible, pero con un diseño cuidado y una gráfica con personalidad propia. Alpes es sutil y delicada, pero a la vez aporta una nota única gracias a las vetas de su superficie.

c'est une collection accessible, mais au design soigné et au graphisme à la personnalité affirmée. Subtile et délicate, la collection Alpes offre pourtant une note unique grâce aux veines qui parcourent sa surface.

M
19.57
W



alpes nogal +



alpes ceniza +



alpes blanco +



alpes natural +



*Caption Image
Alpes 19X57 Blanco

ALPES

+ info pag 160



*Caption Image
Alpes 19x57 Natural
Petris Mist 20x60 Blanco

ALPES + info pag 160



***Caption Image**
Alpes 19x57 Ceniza



*Caption Image
Alpes 19X57 Nogal

ALPES

+ info pag 160



*Caption Image
Dandy 25x40 Blanco
Babylon 25x40 Gris
Alpes 19x57 Natural

ALPES + info pag 160



***Caption Image**
Alpes 19X57 Nogal

ABALÓN

+ info pag 162

a series that bears witness to those woods that covered roofs, that with the passing of time change tonalities from the warmest to the greyest, making Abalón a series that adapts to any room

série que toma el testigo de aquellas maderas que recubrían los tejados, que con el paso del tiempo van cambiando de tonalidades desde las más cálidas a las más grises, hace de Abalón una serie que se adapta a cualquier estancia

une série qui recueille l'héritage des charpentes en bois de nos toitures anciennes, et qui, au fil des années, découvrent des tonalités changeantes qui vont des plus lumineuses aux plus grisonnantes, Abalón, une série qui s'adapte à toutes les pièces

M
19.57
W

abalón roble +



abalón arce +



abalón ceniza +



abalón nogal +



abalón haya +





*Caption Image
ABALÓN 19x57 Ceniza

ABALÓN

+ info pag 162



*Caption Image
ABALÓN 19x57 Nogal

BERMEO

+ info pag 164

a wood with character, inspired by the wood of the stables that, with the passing of time, makes them its seal of identity with every day that goes by

una madera con carácter, inspirada en las maderas de los establos que con el paso del tiempo van haciendo de ellas su sello de identidad con cada día que pasa

un bois avec du caractère, inspiré de celui qui édifie les étables, auxquelles le passage du temps se charge d'apporter une véritable marque d'identité chaque jour qui passe

M
19.57
W

bermeo gris +

bermeo beige +

BERMEO + info pag 164



+

*Caption Image
Bermeo 19x57 gris

BERMEO

+ info pag 164



*Caption Image
 Bermeo 19x57 Beige

INDEX

ÍNDICE

INDEX

M

W

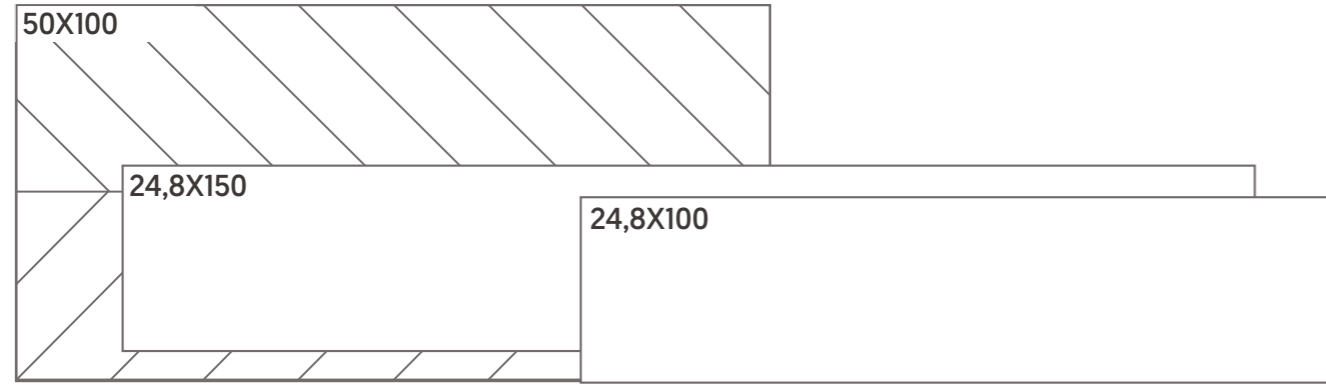
_wood
maderas
bois_

PAGES | PAGINAS | *PAGES*

	+ SPACES	+ INFO
_ RAFTER	8	134
_ ROBUR	20	136
_ EUKALYPT	30	138
_ VANCOUVER	38	140
_ HARDWOOD	48	142
_ WOODWOOD	54	144
_ DUST	66	146
_ MADE	72	148
_ ATMÓSFERA	82	150
_ EXTREM	88	152
_ LUMBER	94	154
_ AUTUMN	100	156
_ MADEIRA	106	158
_ ALPES	112	160
_ ABALÓN	122	162
_ BERMEO	126	164

24,8X150 | 24,8X100 | 50X100 | PORCELAIN | COLOURED BISCUIT | FLOOR & WALL TILE | MATT | RECTIFIED | THICKNESS 9,8/10,7/11 MM | VARIATION V4 | C1 | C3
24,8X150 | 24,8X100 | 50X100 | PORCELÁNICO | COLOR MASA | PAVIMENTO | REVESTIMIENTO | MATE | RECTIFICADO | ESPESOR 9,8/10,7/11 MM | VARIACIÓN V4 | C1 | C3
24,8X150 | 24,8X100 | 50X100 | GRÈS CÉRAME | COLORÉ DANS LA MASSE | SOL | FAÏENCE | MAT | RECTIFIÉ | ÉPAISSEUR 9,8/10,7/11 MM | VARIATION V4 | C1 | C3

+FORMAT · FORMATO · FORMAT



+NAME | COLOR · NOMBRE | COLOR · NOM | COULEUR




RAFTER BEIGE



RAFTER NATURAL



RAFTER CENIZA



RAFTER GRIS


+REFERENCES · REFERENCIAS · RÉFÉRENCES

JMR610	RAFTER 24,8X150	BEIGE	B46	JMX610	RAFTER 24,8X100	BEIGE	B40	JNK610	RAFTER CHEVRON 50X100	BEIGE	B37
JMR300	RAFTER 24,8X150	NATURAL	B46	JMX300	RAFTER 24,8X100	NATURAL	B40	JNK300	RAFTER CHEVRON 50X100	NATURAL	B37
JMR713	RAFTER 24,8X150	CENIZA	B46	JMX713	RAFTER 24,8X100	CENIZA	B40	JNK713	RAFTER CHEVRON 50X100	CENIZA	B37
JMR710	RAFTER 24,8X150	GRIS	B46	JMX710	RAFTER 24,8X100	GRIS	B40	JNK710	RAFTER CHEVRON 50X100	GRIS	B37

ANTI-SLIP · ANTIDESLIZANTE · ANTI-SLIP

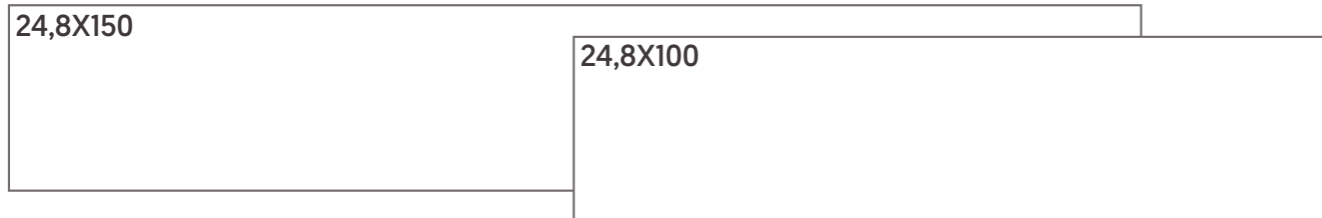
HYF610	RAFTER 24,8X150	BEIGE	B46	HZM610	RAFTER 24,8X100	BEIGE	B40
HYF713	RAFTER 24,8X150	CENIZA	B46	HZM713	RAFTER 24,8X100	CENIZA	B40

+COMPOSITE PANEL · PANEL COMPOSITIVO · COMPOSITION DU PANNEAU



24,8X150 | 24,8X100 | PORCELAIN | COLOURED BISCUIT | FLOOR & WALL TILE | MATT | RECTIFIED | THICKNESS 10,5MM | VARIATION V3 | C1 | C3 | R9
24,8X150 | 24,8X100 | PORCELÁNICO | COLOR MASA | PAVIMENTO | REVESTIMIENTO | MATE | RECTIFICADO | ESPESOR 10,5 MM | VARIACIÓN V3 | C1 | C3 | R9
24,8X150 | 24,8X100 | GRÉS CÉRAMÉ | COLORÉ DANS LA MASSE | SOL | FAÏENCE | MAT | RECTIFIÉ | ÉPAISSEUR 10,5 MM | VARIATION V3 | C1 | C3 | R9

+FORMAT · FORMATO · FORMAT



+NAME | COLOR · NOMBRE | COLOR · NOM | COULEUR



ROBUR BEIGE



ROBUR BLANCO



ROBUR NATURAL



ROBUR GRIS



ROBUR MARRÓN

+REFERENCES · REFERENCIAS · RÉFÉRENCES

HDR610	ROBUR	24,8X150	BEIGE	B46	GHZ610	ROBUR	24,8X100	BEIGE	B40	HDR500	ROBUR	24,8X150	BLANCO	B46	GHZ500	ROBUR	24,8X100	BLANCO	B40
HDR300	ROBUR	24,8X150	NATURAL	B46	GHZ300	ROBUR	24,8X100	NATURAL	B40	HDR710	ROBUR	24,8X150	GRIS	B46	GHZ710	ROBUR	24,8X100	GRIS	B40
HDR630	ROBUR	24,8X150	MARRÓN	B46	GHZ630	ROBUR	24,8X100	MARRÓN	B40										
ANTI-SLIP · ANTIDESLIZANTE · ANTI-SLIP																			
HER610	ROBUR	24,8X150	BEIGE	B46	HHA610	ROBUR	24,8X100	BEIGE	B40	HER710	ROBUR	24,8X150	GRIS	B46	HHA710	ROBUR	24,8X100	GRIS	B40
HER300	ROBUR	24,8X150	NATURAL	B46	HHA300	ROBUR	24,8X100	NATURAL	B40										

+COMPOSITE PANEL · PANEL COMPOSITIVO · COMPOSITION DU PANNEAU



20X120 | PORCELAIN | COLOURED BISCUIT | FLOOR & WALL TILE | MATT | RECTIFIED | THICKNESS 10,7MM | VARIATION V3 | C1
20X120 | PORCELÁNICO | COLOR MASA | PAVIMENTO | REVESTIMIENTO | MATE | RECTIFICADO | ESPESOR 10,7 MM | VARIACIÓN V3 | C1
20X120 | GRÈS CÉRAME | COLORÉ DANS LA MASSE | SOL / FAÏENCE | MAT | RECTIFIÉ | ÉPAISSEUR 10,7 MM | VARIATION V3 | C1

+FORMAT · FORMATO · *FORMAT*

20X120


+NAME | COLOR · NOMBRE | COLOR · *NOM / COULEUR*



EUKALYPT CREMA



EUKALYPT MARRÓN



EUKALYPT MIEL




EUKALYPT CACAO

+REFERENCES · REFERENCIAS · *RÉFÉRENCES*

FNB620 EUKALYPT 20X120 CREMA B42
FNB590 EUKALYPT 20X120 MIEL B42

FNB630 EUKALYPT 20X120 MARRÓN B42
FNB625 EUKALYPT 20X120 CACAO B42

+COMPOSITIVE PANEL · PANEL COMPOSITIVO · *COMPOSITION DU PANNEAU*



20X120 | PORCELAIN | COLOURED BISCUIT | FLOOR & WALL TILE | MATT | RECTIFIED | THICKNESS 11,1MM | VARIATION V3 | C1 | R9
20X120 | PORCELÁNICO | COLOR MASA | PAVIMENTO | REVESTIMIENTO | MATE | RECTIFICADO | ESPESOR 11,1 MM | VARIACIÓN V3 | C1 | R9
20X120 | GRÈS CÉRAME | COLORÉ DANS LA MASSE | SOL | FAÏENCE | MAT | RECTIFIÉ | ÉPAISSEUR 11,1 MM | VARIATION V3 | C1 | R9

+FORMAT · FORMATO · *FORMAT*



+NAME | COLOR · NOMBRE | COLOR · *NOM / COULEUR*



VANCOUVER ARCE



VANCOUVER ROBLE



VANCOUVER NOGAL



VANCOUVER CENIZA

+REFERENCES · REFERENCIAS · *RÉFÉRENCES*

ZM4991 VANCOUVER 20X120 ARCE B42
ZM4690 VANCOUVER 20X120 NOGAL B42

ZM4380 VANCOUVER 20X120 ROBLE B42
ZM4713 VANCOUVER 20X120 CENIZA B42

+COMPOSITE PANEL · PANEL COMPOSITIVO · *COMPOSITION DU PANNEAU*



142 + HARDWOOD

PASSION FOR CERAMICS

20X120 | PORCELAIN | COLOURED BISCUIT | WALL & FLOOR TILES | MATT | RECTIFIED | THICKNESS 10,5 MM | VARIATION V3 | C1 | R9
 20X120 | PORCELÁNICO | COLOR MASA | PAVIMENTO | REVESTIMIENTO | MATE | RECTIFICADO | ESPESOR 10,5MM | VARIACIÓN V3 | C1 | R9
 20X120 | GRÉS CÉRAME | COLORE DANS LA MASSE | SOL | FAÏENCE | MAT | RECTIFIÉ | ÉPAISSEUR 10,5MM | VARIATION V3 | C1 | R9
 19X57 | RED BODY | FLOOR TILES | MAT | THICKNESS 9,5 MM | VARIATION V2
 19X57 | PASTA ROJA | PAVIMENTO | MATE | ESPESOR 9,5MM | VARIACIÓN V2
 19X57 | PÂTE ROUGE | SOL | MAT | ÉPAISSEUR 9,5MM | VARIATION V2

+FORMAT · FORMATO · *FORMAT*



+NAME | COLOR · NOMBRE | COLOR · *NOM / COULEUR*



HARDWOOD CREMA



HARDWOOD GRIS

+REFERENCES · REFERENCIAS · *RÉFÉRENCES*

BXF620 HARDWOOD 20X120 CREMA B42 CME620 HARDWOOD 19X57 CREMA B06
 BXF710 HARDWOOD 20X120 GRIS B42 CME710 HARDWOOD 19X57 GRIS B06

SALONI

+COMPOSITE PANEL · PANEL COMPOSITIVO · *COMPOSITION DU PANNEAU*



+FORMAT · FORMATO · *FORMAT*

20X120

+NAME | COLOR · NOMBRE | COLOR · *NOM / COULEUR*



WOODWOOD ROBLE



WOODWOOD CENIZA



WOODWOOD GRIS

+REFERENCES · REFERENCIAS · *RÉFÉRENCES*

FBH380 WOODWOOD 20X120 ROBLE B42 FBH710 WOODWOOD 20X120 GRIS B42 FBH713 WOODWOOD 20X120 CENIZA B42

ANTI-SLIP · ANTIDESLIZANTE · *ANTI-SLIP*

ETT380 WOODWOOD ANT 20X120 ROBLE B42 ETT710 WOODWOOD 20X120 GRIS B42 ETT713 WOODWOOD ANT 20X120 CENIZA B42

+COMPOSITE PANEL · PANEL COMPOSITIVO · *COMPOSITION DU PANNEAU*



20X120 | PORCELAIN | COLOURED BISCUIT | WALL & FLOOR TILES | MATT | RECTIFIED | THICKNESS 11,5 MM | VARIATION V4 | C1 | R10
20X120 | PORCELÁNICO | COLOR MASA | PAVIMENTO | REVESTIMIENTO | MATE | RECTIFICADO | ESPESOR 11,5MM | VARIACIÓN V4 | C1 | R10
20X120 | GRÈS CÉRAME | COLORÉ DANS LA MASSE | SOL | FAÏENCE | MAT | RECTIFIÉ | ÉPAISSEUR 11,5MM | VARIATION V4 | C1 | R10

+FORMAT · FORMATO · *FORMAT*



+NAME | COLOR · NOMBRE | COLOR · *NOM / COULEUR*



DUST ARENA



DUST TIERRA



DUST MARFIL




DUST CENIZA

+REFERENCES · REFERENCIAS · *RÉFÉRENCES*

DPA230 DUST 20X120 ARENA B42
DPA670 DUST 20X120 MARFIL B42

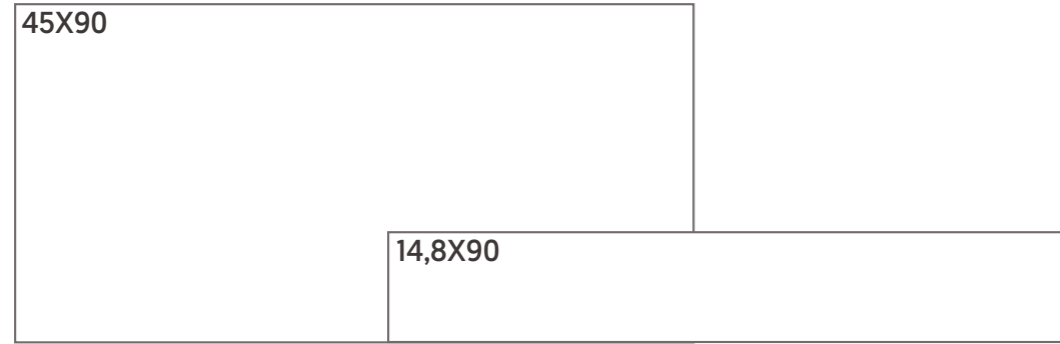
DPA255 DUST 20X120 TIERRA B42
DPA713 DUST 20X120 CENIZA B42

+COMPOSITIVE PANEL · PANEL COMPOSITIVO · *COMPOSITION DU PANNEAU*



45X90 | 14,8X90 | PORCELAIN | COLOURED BISCUIT | WALL & FLOOR TILES | MATT | RECTIFIED | THICKNESS 10,4 MM | VARIATION V2 | R9
 45X90 | 14,8X90 | PORCELÁNICO | COLOR MASA | PAVIMENTO | REVESTIMIENTO | MATE | RECTIFICADO | ESPESOR 10,4MM | VARIACIÓN V2 | R9
 45X90 | 14,8X90 | GRÈS CÉRAMÉ | COLORÉ DANS LA MASSE | SOL | FAÏENCE | MAT | RECTIFIÉ | ÉPAISSEUR 10,4MM | VARIATION V2 | R9

+FORMAT · FORMATO · FORMAT



+NAME | COLOR · NOMBRE | COLOR · NOM / COULEUR



MADE MARFIL



MADE HAYA



MADE NOGAL

+REFERENCES · REFERENCIAS · RÉFÉRENCES

XC8670 MADE 45X90 MARFIL B30 XP5670 MADE 14,8X90 MARFIL B40 XC8580 MADE 45X90 HAYA B30 XP5580 MADE 14,8X90 HAYA B40
 XC8690 MADE 45X90 NOGAL B30 XP5690 MADE 14,8X90 NOGAL B40

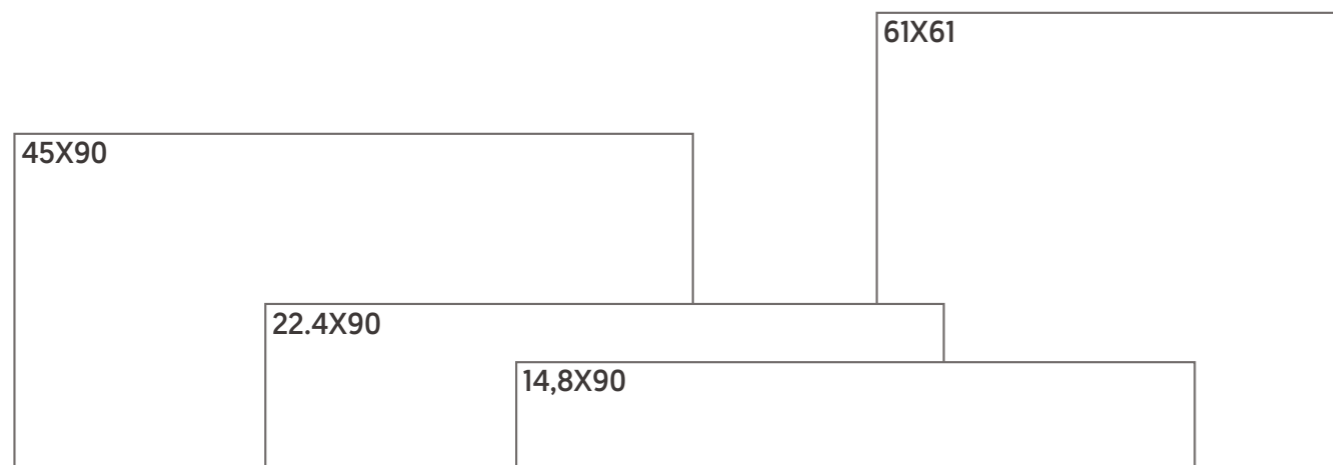
+COMPOSITE PANEL · PANEL COMPOSITIVO · COMPOSITION DU PANNEAU



45X90 | 22,5X90 | 14,8X90 | PORCELAIN | COLOURED BISCUIT | WALL & FLOOR TILES | MATT | RECTIFIED | THICKNESS 10,4 MM | VARIATION V3 | C3 | R12
 45X90 | 22,5X90 | 14,8X90 | PORCELÁNICO | COLOR MASA | PAVIMENTO | REVESTIMIENTO | MATE | RECTIFICADO | ESPESOR 10,4MM | VARIACIÓN V3 | C3 | R12
 45X90 | 22,5X90 | 14,8X90 | GRÈS CÉRAME | COLORÉ DANS LA MASSE | SOL | FAÏENCE | MAT | RECTIFIÉ | ÉPAISSEUR 10,4MM | VARIATION V3 | C3 | R12

61X61 | ORCELAIN | COLOURED BISCUIT | FLOOR | MATT | RECTIFIED | THICKNESS 20 MM | VARIATION V3 | C3 | R11 | D+
 61X61 | PORCELÁNICO | COLOR MASA | PAVIMENTO | MATE | RECTIFICADO | ESPESOR 20MM | VARIACIÓN V3 | C3 | R11 | D+
 61X61 | GRÈS CÉRAME | COLORÉ DANS LA MASSE | SOL | FAÏENCE | MAT | RECTIFIÉ | ÉPAISSEUR 20MM | VARIATION V3 | C3 | R11 | D+

+ **FORMAT** · **FORMATO** · **FORMAT**



+ **NAME** | **COLOR** · **NOMBRE** | **COLOR** · **NOM** | **COULEUR**



ATMÓSFERA GRIS



ATMÓSFERA BEIGE



ATMÓSFERA ARENA

+ **REFERENCES** · **REFERENCIAS** · **RÉFÉRENCES**

PF7710 ATMÓSFERA 45X90 GRIS B37
 QA9710 ATMÓSFERA 22,4X90 GRIS B40
 PF9710 ATMÓSFERA 14,8X90 GRIS B40
 HN5230 ATMÓSFERA 45X90 ARENA B37
 QA9230 ATMÓSFERA 22,4X90 ARENA B40
 FV9230 ATMÓSFERA 14,8X90 ARENA B40

ANTI-SLIP · **ANTIDESLIZANTE** · **ANTI-SLIP**


DLC710 ATMÓSFERA 45X90 GRIS B37
 DGW710 ATMÓSFERA 14,8X90 GRIS B40
 DLC230 ATMÓSFERA 45X90 ARENA B37
 DGW230 ATMÓSFERA 14,8X90 ARENA B40
 DJX710 ATMÓSFERA 61X61 GRIS B53

PF7610 ATMÓSFERA 45X90 BEIGE B37
 QA9610 ATMÓSFERA 22,4X90 BEIGE B40
 PF9610 ATMÓSFERA 14,8X90 BEIGE B40

DLC610 ATMÓSFERA 45X90 BEIGE B37
 DGW610 ATMÓSFERA 14,8X90 BEIGE B40

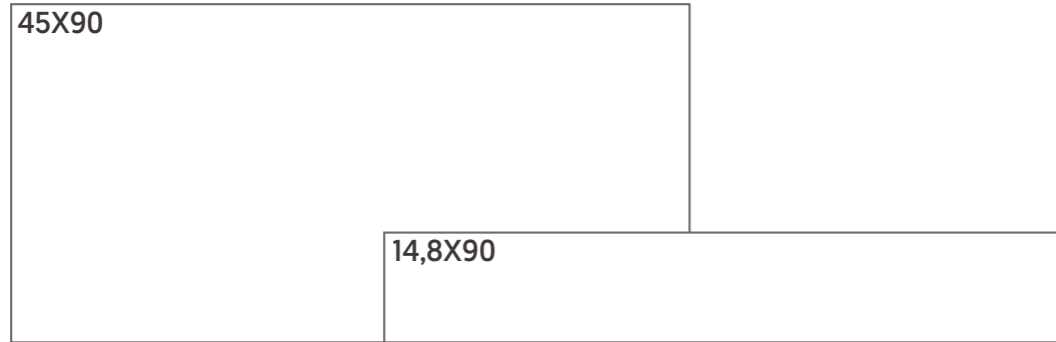
DJX610 ATMÓSFERA 61X61 BEIGE B53

+ **COMPOSITE PANEL** · **PANEL COMPOSITIVO** · **COMPOSITION DU PANNEAU**



45X90 | 14,8X90 | PORCELAIN | COLOURED BISCUIT | WALL & FLOOR TILES | MATT | RECTIFIED | THICKNESS 10,4 MM | VARIATION V3 | C3 | R12
 45X90 | 14,8X90 | PORCELÁNICO | COLOR MASA | PAVIMENTO | REVESTIMIENTO | MATE | RECTIFICADO | ESPESOR 10,4MM | VARIACIÓN V3 | C3 | R12
 45X90 | 14,8X90 | GRÉS CÉRAME | COLORE DANS LA MASSE | SOL | FAÏENCE | MAT | RECTIFIÉ | ÉPAISSEUR 10,4MM | VARIATION V3 | C3 | R12

+FORMAT · FORMATO · FORMAT



+NAME | COLOR · NOMBRE | COLOR · NOM / COULEUR



EXTREM GRIS



EXTREM BEIGE



EXTREM MARRÓN

+REFERENCES · REFERENCIAS · RÉFÉRENCES

QJ8710 EXTREM 45X90 GRIS B37 QM7710 EXTREM 14,8X90 GRIS B40 QJ8610 EXTREM 45X90 BEIGE B37 QM7610 EXTREM 14,8X90 BEIGE B40
 QJ8630 EXTREM 45X90 MARRÓN B37 QM7630 EXTREM 14,8X90 MARRÓN B40

+COMPOSITE PANEL · PANEL COMPOSITIVO · COMPOSITION DU PANNEAU



154 + LUMBER

15X90 | PORCELAIN | WALL & FLOOR TILES | MATT | THICKNESS 9MM | VARIATION V4
15X90 | PORCELÁNICO | PAVIMENTO | REVESTIMIENTO | MATE | ESPESOR 9MM | VARIACIÓN V4
15X90 | GRÈS CÉRAME | SOL | FAÏENCE | MAT | RECTIFIÉ | ÉPAISSEUR 9MM | VARIATION V4

+FORMAT · FORMATO · *FORMAT*




+NAME | COLOR · NOMBRE | COLOR · *NOM / COULEUR*



LUMBER ARENA



LUMBER GRIS



LUMBER MARRÓN

+REFERENCES · REFERENCIAS · *RÉFÉRENCES*

ERB230 LUMBER 15X90 ARENA B20
ERB630 LUMBER 15X90 MARRÓN B20


ERB710 LUMBER 15X90 GRIS B20

ANTI-SLIP · ANTIDESLIZANTE · *ANTI-SLIP*

FCD230 LUMBER 15X90 ARENA B23
ERB230 LUMBER 15X90 MARRÓN B23

FCD710 LUMBER 15X90 GRIS B23

+COMPOSITE PANEL · PANEL COMPOSITIVO · *COMPOSITION DU PANNEAU*



15X90 | PORCELAIN | WALL & FLOOR TILES | MATT | THICKNESS 9MM | VARIATION V3
15X90 | PORCELÁNICO | PAVIMENTO | REVESTIMIENTO | MATE | ESPESOR 9MM | VARIACIÓN V3
15X90 | GRÈS CÉRAME | SOL | FAÏENCE | MAT | RECTIFIÉ | ÉPAISSEUR 9MM | VARIATION V3

+FORMAT · FORMATO · *FORMAT*



+NAME | COLOR · NOMBRE | COLOR · *NOM / COULEUR*



AUTUMN ARCE



AUTUMN ROBLE



AUTUMN NOGAL



AUTUMN CENIZA

+REFERENCES · REFERENCIAS · *RÉFÉRENCES*

FCB991 AUTUMN 15X90 ARCE B20
FCB690 AUTUMN 15X90 NOGAL B20


FCB380 AUTUMN 15X90 ROBLE B20
FCB713 AUTUMN 15X90 CENIZA B20

ANTI-SLIP · ANTIDESLIZANTE · *ANTI-SLIP*


FNK690 AUTUMN 15X90 NOGAL B23

FNK380 AUTUMN 15X90 ROBLE B23

+COMPOSITE PANEL · PANEL COMPOSITIVO · *COMPOSITION DU PANNEAU*



+FORMAT · FORMATO · *FORMAT*



+NAME | COLOR · NOMBRE | COLOR · *NOM / COULEUR*



MADEIRA ARENA



MADEIRA BEIGE



MADEIRA GRIS



MADEIRA MARRÓN

+REFERENCES · REFERENCIAS · *RÉFÉRENCES*

DWK230 MADEIRA 30X60 ARENA B11
DWK710 MADEIRA 30X60 GRIS B11

DWK610 MADEIRA 30X60 BEIGE B11
DWK630 MADEIRA 30X60 MARRÓN B11

ANTI-SLIP · ANTIDESLIZANTE · ANTI-SLIP

DXR230 MADEIRA 30X60 ARENA B14
DXR710 MADEIRA 30X60 GRIS B14

DXR610 MADEIRA 30X60 BEIGE B14
DXR630 MADEIRA 30X60 MARRÓN B14

+COMPOSITIVE PANEL · PANEL COMPOSITIVO · *COMPOSITION DU PANNEAU*




19X57 | RED BODY | WALL & FLOOR TILES | MATT | THICKNESS 9.5 MM | VARIATION V2
19X57 | PASTA ROJA | PAVIMENTO | REVESTIMIENTO | MATE | ESPESOR 9.5MM | VARIACION V2
19X57 | PÂTE ROUGE | SOL | FAÏENCE | MAT | ÉPAISSEUR 9.5MM | VARIATION V2

+FORMAT · FORMATO · *FORMAT*

19X57

+NAME | COLOR · NOMBRE | COLOR · *NOM / COULEUR*



ALPES BLANCO



ALPES NATURAL



ALPES CENIZA



ALPES NOGAL

+REFERENCES · REFERENCIAS · *RÉFÉRENCES*

HAK500	ALPES	19X57	BLANCO	B06
HAK713	ALPES	19X57	CENIZA	B06
HAK300	ALPES	19X57	NATURAL	B06
HAK690	ALPES	19X57	NOGAL	B06

+COMPOSITIVE PANEL · PANEL COMPOSITIVO · *COMPOSITION DU PANNEAU*



162 + ABALÓN

19X57 | RED BODY | FLOOR TILES | MATT | THICKNESS 9.5 MM | VARIATION V2
19X57 | PASTA ROJA | PAVIMENTO | MATE | ESPESOR 9.5MM | VARIACIÓN V2
19X57 | PÂTE ROUGE | SOL | MAT | ÉPAISSEUR 9.5MM | VARIATION V2

+FORMAT · FORMATO · FORMAT

19X57

+NAME | COLOR · NOMBRE | COLOR · NOM | COULEUR



ABALÓN NOGAL



ABALÓN CENIZA



ABALÓN ROBLE



ABALÓN ARCE



ABALÓN HAYA

+REFERENCES · REFERENCIAS · RÉFÉRENCES

ZC2690 ABALÓN 19X57 NOGAL B06
ZC2380 ABALÓN 19X57 ROBLE B06
ZC2580 ABALÓN 19X57 HAYA B06

ZC2713 ABALÓN 19X57 CENIZA B06
ZC2991 ABALÓN 19X57 ARCE B06

+COMPOSITIVE PANEL · PANEL COMPOSITIVO · COMPOSITION DU PANNEAU



164 + BERMEO

19X57 | RED BODY | FLOOR TILES | MATT | THICKNESS 9.5 MM | VARIATION V3
19X57 | PASTA ROJA | PAVIMENTO | MATE | ESPESOR 9.5MM | VARIACION V3
19X57 | PÂTE ROUGE | SOL | MAT | ÉPAISSEUR 9.5MM | VARIATION V3

+FORMAT · FORMATO · *FORMAT*

19X57

+NAME | COLOR · NOMBRE | COLOR · *NOM / COULEUR*



BERMEO BEIGE



BERMEO GRIS

+REFERENCES · REFERENCIAS · *RÉFÉRENCES*

YL4610 BERMEO 19X57 BEIGE B06
YL4710 BERMEO 19X57 GRIS B06

+COMPOSITIVE PANEL · PANEL COMPOSITIVO · *COMPOSITION DU PANNEAU*



SALONI

Debido al proceso de impresión del catálogo la representación de los colores de nuestros productos es aproximada y pueden variar ligeramente en tono respecto a las piezas reales. Referencias, grupos de precio y características de packing deben verificarse, ya que puede haber errores tipográficos a la hora de imprimir este catálogo.

Due to the printing process of the catalogue the representation of the colors of pieces is approximate and may differ slightly in shade from the real pieces. References, price groups and packing details should be checked, as there may be typographical errors when printing this catalogue.

En fonction du processus d'impression du catalogue, la représentation des couleurs de nos produits est approximative et peut varier légèrement de ton dans les pièces réelles. Les références, les groupes de prix et les caractéristiques d'emballage doivent être vérifiés car des erreurs typographiques peuvent apparaître lors de l'impression de ce catalogue.



SALONI



@saloni | #saloni



Ctra. Alcora Km. 17, 12130 | San Juan de Moró, Castellón, SPAIN | P +34 964 34 34 34 | F +34 964 70 10 01
saloni@saloni.com | saloni.com

Designed & developed by SALONI